ESTRATTO CATALOGO 2021

Flexì

FEB®



flexi®

La serie **FLEXÌ** ha un design elegante e sofisticato ed è perfettamente inseribile negli arredamenti più qualificati ed esigenti. Sugli stessi supporti ed apparecchi possono essere utilizzate diverse serie di placche: Elite, Plain, Brio, Life, per la massima personalizzazione degli ambienti.

*The **FLEXÌ** series has an elegant and sophisticated design and can be perfectly placed in the most qualified and refined environments. The same frames and devices accept different series of cover plates: Elite, Plain, Brio, Life, to allow the highest personalization of the rooms.*

La serie FLEXÌ si contraddistingue per la qualità di sempre con innovazioni mirate a semplificare il lavoro degli installatori.
The FLEXI' series stands out for its usual quality, with innovations designed to simplify the work of installers.

Interruttori / *Switches*

I coni di invito allargati consentono un più facile inserimento dei cavi flessibili (rif 1) . Gli incavi sul supporto in corrispondenza delle viti, agevolano il fissaggio (rif. 2). Tutti gli interruttori inclusi gli invertitori sono previsti con sede per lampade di Ø 8,5 mm (rif. 3).

The new devices with enlarged invitation cones allow an easier insertion of the braided cables (ref. 1). The grooves on the support, aligned with the screws, facilitate connections (ref. 2). All switches, including the intermediate ones, are provided with seat for pilot lights of Ø 8,5 mm (ref. 3).



Prese di corrente / *Outlet sockets*

La posizione dei morsetti nelle prese consente il fissaggio dei cavi anche dopo il montaggio nel supporto.

The position of the terminals in the sockets allows to connect cables even after the sockets are mounted in the support



Presa schuko e universale / *Schuko and universal sockets*

La profondità ridotta delle prese schuko e universali aumenta lo spazio disponibile per i cavi dal fondo della scatola a muro.

The reduced depth of both the universal and schuko sockets increases the space available for cables from the wall box bottom.

Copritasto / *Key covers*

Il copritasto è intercambiabile e disponibile nelle tre versioni di colore nero, tec e bianco.

The key cover is interchangeable and is available in three colors black, tec and white.

Flexì®

Apparecchi di comando base - 1M / *Basic switching devices - 1M*



14000	14000/TEC	14000/WH	14003	14003/TEC	14003/WH	14006	14006/TEC	14006/WH	14009	14009/TEC	14009/WH
Interruttore unipolare *1 way single pole switch*			Deviatore unipolare *2 way single pole switch*			Invertitore unipolare *Intermediate switch*			Interruttore bipolare *1 way double pole switch*		
16AX 250V~ P = 32,0 mm			16AX 250V~ P = 32,0 mm			16AX 250V~ P = 32,0 mm			16AX 250V~ P = 32,0 mm		
CONFEZIONE / *BOX:* 20 PZ IMBALLO / *PACKAGE:* 240 PZ			CONFEZIONE / *BOX:* 20 PZ IMBALLO / *PACKAGE:* 240 PZ			CONFEZIONE / *BOX:* 10 PZ IMBALLO / *PACKAGE:* 240 PZ			CONFEZIONE / *BOX:* 20 PZ IMBALLO / *PACKAGE:* 240 PZ		

14021	14021/TEC	14021/WH	14021/NC	14021/NC/TEC	14021/NC/WH	14022	14022/TEC	14022/WH
Pulsante unipolare generico NO *Push button NO*			Pulsante unipolare generico NC *Push button NC*			Doppio pulsante interbloccato assiale (1P/NO) + (1P/NO) Twin single pole push button interlocked (1P/NO) + (1P/NO)		
16A 250V~ P = 32,0 mm			16A 250V~ P = 32,0 mm			16A 250V~ P = 45,0 mm		
CONFEZIONE / *BOX:* 20 PZ IMBALLO / *PACKAGE:* 240 PZ			CONFEZIONE / *BOX:* 20 PZ IMBALLO / *PACKAGE:* 240 PZ			CONFEZIONE / *BOX:* 10 PZ IMBALLO / *PACKAGE:* 200 PZ		

14023	14023/TEC	14023/WH	14024	14024/TEC	14024/WH	14024/I	14024/I/TEC	14024/I/WH	14010	14010/TEC	14010/WH
Doppio interruttore interbloccato basculante (1P/NO) + (1P/NO) *Twin single pole switch interlocked (1P/NO) + (1P/NO)*			Pulsante unipolare a tirante *Push button with cord*			Interruttore unipolare a tirante serie FLEXÌ *Pull switch with cord FLEXÌ*			14017	14017/TEC	14017/WH
									14011	14011/TEC	14011/WH
									Interruttore bipolare *1 way double pole switch*		
16AX 250V~ P = 45,0 mm			16A 250V~ 1P/NO P = 32,5 mm			16A 250V~ P = 29,0 mm			14010-14010/TEC-14010/WH: 20A 250V~ 14017-14017/TEC-14017/WH: 25A 250V~ 14011-14011/TEC-14011/WH: 32A 250V~ P = 26 mm		
CONFEZIONE / *BOX:* 10 PZ IMBALLO / *PACKAGE:* 200 PZ			CONFEZIONE / *BOX:* 10 PZ IMBALLO / *PACKAGE:* 120 PZ			CONFEZIONE / *BOX:* 1 PZ IMBALLO / *PACKAGE:* 1 PZ			CONFEZIONE / *BOX:* 20 PZ IMBALLO / *PACKAGE:* 240 PZ		

Apparecchi di comando illuminabili - 1M / *Lightable switching devices - 1M*

14012	14012/TEC	14012/WH	14013	14013/TEC	14013/WH	14015	14015/TEC	14015/WH
Interruttore unipolare illuminabile (lampada spia non inclusa) - *1 way lightable singole pole switch (neon lamp not supplied)*			Deviatore unipolare illuminabile (lampada spia non inclusa) - *2 way lightable single pole switch (neon lamp not supplied)*			Interruttore bipolare illuminabile (lampada spia non inclusa) - *1 way lightable double pole switch (neon lamp not supplied.*		
16AX 250V~ P = 32,5 mm			16AX 250V~ P = 32,5 mm			16AX 250V~ P = 32,5 mm		
CONFEZIONE / *BOX:* 10 PZ IMBALLO / *PACKAGE:* 240 PZ			CONFEZIONE / *BOX:* 10 PZ IMBALLO / *PACKAGE:* 240 PZ			CONFEZIONE / *BOX:* 10 PZ IMBALLO / *PACKAGE:* 240 PZ		

Apparecchi di comando illuminabili - 1M / *Lightable switching devices - 1M*

14016	14016/TEC	14016/WH	14018	14018/TEC	14018/WH	14018/NC	14018/NC/TEC	14018/NC/WH
Invertitore unipolare illuminabile (lampada spia non inclusa) *Lightable intermediate switch (neon lamp not supplied)*			Pulsante unipolare illuminabile NO (lampada spia non inclusa) *Lightable push button (neon lamp not supplied)*			Pulsante unipolare illuminabile NC (lampada spia non inclusa) *NC lightable push button (neon lamp not supplied)*		
16AX 250V~ P = 32,0 mm			16A 250V~ 1P/NO P = 32,0 mm			16A 250V~ 1P/NC P = 32,0 mm		
CONFEZIONE / *BOX:* 10 PZ IMBALLO / *PACKAGE:* 240 PZ			CONFEZIONE / *BOX:* 10 PZ IMBALLO / *PACKAGE:* 240 PZ			CONFEZIONE / *BOX:* 10 PZ IMBALLO / *PACKAGE:* 200 PZ		

Apparecchi di comando base - 2M / *Basic switching devices - 2M*

14000/2M	14000/2M/TEC	14000/2M/WH	14003/2M	14003/2M/TEC	14003/2M/WH
Interruttore unipolare *1 way single pole switch*			Deviatore unipolare *2 way single pole switch*		
16AX 250V~ P = 32,0 mm			16AX 250V~ P = 32,0 mm		
CONFEZIONE / *BOX:* 10 PZ IMBALLO / *PACKAGE:* 120 PZ			CONFEZIONE / *BOX:* 10 PZ IMBALLO / *PACKAGE:* 120 PZ		

14006/2M	14006/2M/TEC	14006/2M/WH	14009/2M	14009/2M/TEC	14009/2M/WH
Invertitore unipolare *Intermediate switch*			Interruttore bipolare *1 way double pole switch*		
16AX 250V~ P = 32,0 mm			16AX 250V~ P = 32,0 mm		
CONFEZIONE / *BOX:* 10 PZ IMBALLO / *PACKAGE:* 120 PZ			CONFEZIONE / *BOX:* 10 PZ IMBALLO / *PACKAGE:* 120 PZ		

14021/2M	14021/2M/TEC	14021/2M/WH	14021/2M/NC	14021/2M/NC/TEC	14021/2M/NC/WH
Pulsante unipolare generico NO *Push button NO*			Pulsante unipolare generico NC *Push button NC*		
16A 250V~ 1P/NO P= 32,0 mm			16A 250V~ 1P/NC P= 32,0 mm		
CONFEZIONE / *BOX:* 10 PZ IMBALLO / *PACKAGE:* 120 PZ			CONFEZIONE / *BOX:* 10 PZ IMBALLO / *PACKAGE:* 120 PZ		

Flexi®

Apparecchi di comando base - 2M / *Basic switching devices - 2M*

14012/2M	14012/2M/TEC	14012/2M/WH	14013/2M	14013/2M/TEC	14013/2M/WH
Interruttore unipolare illuminabile (lampada spia non inclusa) *1 way lightable single pole switch (neon lamp not supplied)*			Deviatore unipolare illuminabile (lampada spia non inclusa) *2 way lightable single pole switch (neon lamp not supplied)*		
16AX 250V~ P = 32,0 mm			16AX 250V~ P = 32,0 mm		
CONFEZIONE / *BOX:* 10 PZ IMBALLO / *PACKAGE:* 120 PZ			CONFEZIONE / *BOX:* 10 PZ IMBALLO / *PACKAGE:* 120 PZ		

14016/2M	14016/2M/TEC	14016/2M/WH	14015/2M	14015/2M/TEC	14015/2M/WH
Invertitore unipolare illuminabile (lampada spia non inclusa) *Lightable intermediate switch (neon lamp not supplied)*			Interruttore bipolare illuminabile (lampada spia non inclusa) *1 way lightable double pole switch (neon lamp not supplied)*		
16AX 250V~ P = 32,0 mm			16AX 250V~ P = 32,0 mm		
CONFEZIONE / *BOX:* 10 PZ IMBALLO / *PACKAGE:* 120 PZ			CONFEZIONE / *BOX:* 10 PZ IMBALLO / *PACKAGE:* 120 PZ		

14018/2M	14018/2M/TEC	14018/2M/WH	14018/2M/NC	14018/2M/NC/TEC	14018/2M/NC/WH
Pulsante unipolare illuminabile NO (lampada spia non inclusa) *Lightable push button NO (neon lamp not supplied)*			Pulsante unipolare illuminabile NC (lampada spia non inclusa) *Lightable push button NC (neon lamp not supplied)*		
16A 250V~ 1P/NO P = 32,0 mm			16A 250V~ 1P/NC P = 32,0 mm		
CONFEZIONE / *BOX:* 10 PZ IMBALLO / *PACKAGE:* 120 PZ			CONFEZIONE / *BOX:* 10 PZ IMBALLO / *PACKAGE:* 120 PZ		

4000/LN	**4000/LL**	**4000/LL/BL**	**4000/LL/12**
Lampada spia neon - cavo mm 100 *Indicator neon lamp with 100 mm cable*	Lampada spia led bianco - cavo mm 100 *Indicator white led lamp with 100 mm cable*	Lampada spia led blu - cavo mm 100 *Indicator blue led lamp with 100 mm cable*	Lampada spia led bianco - cavo mm 100 *Indicator white led lamp with 100 mm cable*
230V~ ø = 8,5 mm	230V~ ø = 8,5 mm	230V~ ø = 8,5 mm	12V ac/dc ø = 8,5 mm
CONFEZIONE / *BOX:* 1 PZ IMBALLO / *PACKAGE:* 100 PZ	CONFEZIONE / *BOX:* 1 PZ IMBALLO / *PACKAGE:* 100 PZ	CONFEZIONE / *BOX:* 1 PZ IMBALLO / *PACKAGE:* 100 PZ	CONFEZIONE / *BOX:* 1 PZ IMBALLO / *PACKAGE:* 100 PZ
4000/LN/10	**4000/LL/10**	**4000/LL/BL/10**	**4000/LL/12/10**
CONFEZIONE / *BOX:* 1 PZ IMBALLO / *PACKAGE:* 10 PZ	CONFEZIONE / *BOX:* 1 PZ IMBALLO / *PACKAGE:* 10 PZ	CONFEZIONE / *BOX:* 1 PZ IMBALLO / *PACKAGE:* 10 PZ	CONFEZIONE / *BOX:* 1 PZ IMBALLO / *PACKAGE:* 10 PZ

Prese di corrente / *Outlet sockets*

14039	14039/TEC	14039/WH	14045	14045/TEC	14045/WH
Presa di sicurezza 2 P + T. Tipo P11 *Shuttered 2 P + E socket. Italian standard P11*			Presa bivalente di sicurezza 2 P + T. Tipo P11/17 *Shuttered dual pitch 2 P + E socket. Italian standard P11/17.*		
10A 250V~ P = 29,0 mm			10/16A 250V~ P = 29,0 mm		
CONFEZIONE / *BOX:* 20 PZ IMBALLO / *PACKAGE:* 240 PZ			CONFEZIONE / *BOX:* 20 PZ IMBALLO / *PACKAGE:* 240 PZ		

14046	14046/TEC	14046/WH	14050	14050/TEC	14050/WH
Presa UNEL 2 P + T con sicurezza - Tipo P30 - 2 moduli *Shutterd 2 P + E UNEL socket - Italian standard P30 - 2 modules*			Presa UNEL bipasso 2 P + T con sicurezza. Tipo P40 - 2 moduli *Shuttered dual pitch 2 P + E UNEL socket - Italian standard P40 - 2 modules*		
16A 250V~ P = 31,0 mm			10/16A 250V~ P = 34,0 mm		
CONFEZIONE / *BOX:* 10 PZ IMBALLO / *PACKAGE:* 120 PZ			CONFEZIONE / *BOX:* 10 PZ IMBALLO / *PACKAGE:* 120 PZ		

Prese standard internazionali / *International standard sockets*

14049	14049/TEC	14049/WH	14049/2	14049/2/TEC	14049/2/WH	14044	14044/TEC	14044/WH
Presa euroamericana 2 P con sicurezza *Shuttered euroamerican 2 P socket*			Presa euroamericana 2 P senza sicurezza *Unshuttered euroamerican 2 P socket*			Presa francese 2 poli + terra con sicurezza - 2 moduli *French shuttered 2 P + E socket - 2 modules*		
16A 220V~ P = 23,0 mm			16A 220V~ P = 23,0 mm			16A 250V~ P = 31,0 mm		
CONFEZIONE / *BOX:* 20 PZ IMBALLO / *PACKAGE:* 240 PZ			CONFEZIONE / *BOX:* 20 PZ IMBALLO / *PACKAGE:* 240 PZ			CONFEZIONE / *BOX:* 10 PZ IMBALLO / *PACKAGE:* 120 PZ		

14047	14047/TEC	14047/WH	14043	14043/TEC	14043/WH
Presa tedesca con sicurezza - 2 P + T - 2 moduli *German shuttered 2P + E socket - 2 modules*			Presa universale 2 P + T con sicurezza standard ITA-GER-BS-EU-USA *Universal ITA-GER-BS-EU-USA shuttered 2 P + E socket - 2 modules*		
16A 250V~ P = 31,0 mm			16A 250V~ P = 34,0 mm		
CONFEZIONE / *BOX:* 10 PZ IMBALLO / *PACKAGE:* 120 PZ			CONFEZIONE / *BOX:* 10 PZ IMBALLO / *PACKAGE:* 120 PZ		

Prese per impianti dedicati / *Outlet sockets for dedicated equipment*

Questi apparecchi si utilizzano per differenziare in modo inequivocabile alcune sezioni dell'impianto elettrico destinate ad utenze specifiche di determinati ambienti così da evitare la connessione di utilizzatori non previsti per questi particolari punti presa.	*These devices are used to unmistakably distinguish some sections of the electrical system. These sections are reserved to specific devices in some particular environments. In this way it's possibile to prevent the connection of devices that are not suited fot these particular sockets.*

Rosso / *Red*

Alimentazione continua garantita tramite Gruppo di Continuità (UPS) e separata dalla rete attraverso un trasformatore d'isolamento. Apparecchiature mediche per sale operatorie, apparecchiature per dialisi, computer, registratori di cassa, apparecchiature che richiedono separazione dalla rete e continuità nell'alimentazione senza cadute di tensione.		
Continuous power supply assured by a Uninterruptible Power Supply (UPS) and separated from the main electrical grid by an insulation transformer. For medical equipment in operating rooms, dialysis equipment, computers, cash registers, any equipment which requires a separation from the main electrical grid and a continuous power supply without tension drops.	**14045/R**	**14046/R**
	Presa bivalente di sicurezza 2 poli + terra standard Italia tipo P11/17 *Shuttered 2 poles + earth socket double italian standard P11/P17*	Presa UNEL 2 poli + terra centrale con sicurezza standard Italia P30 - 2 moduli *Shuttered 2 poles + earth UNEL socket italian standard P30 - 2 modules*
	10/16A 250V~ P = 29,0 mm	16A 250V~ P = 31,0 mm
	CONFEZIONE / *BOX:* 10 PZ IMBALLO / *PACKAGE:* 240 PZ	CONFEZIONE / *BOX:* 10 PZ IMBALLO / *PACKAGE:* 120 PZ

Arancio / *Orange*

Alimentazione non continua, protetta dalle interruzioni della rete elettrica con un gruppo elettrogeno e separata dalla stessa con un trasformatore d'isolamento. Apparecchiature mediche non vitali, strumenti di laboratorio, apparecchiature in genere che accettano brevi mancanze di corrente ma richiedono la separazione dalla rete elettrica.		
Not continuous power supply, protected from the disruption of the main electrical grid by a Standby Generator and separated by an insulation transformer. For not vital medical equipment, laboratory instruments, any equipment accepting short power failures and requiring separation from the main electrical grid.	**14045/AR**	**14046/AR**
	Presa bivalente di sicurezza 2 poli + terra standard Italia tipo P11/17 *Shuttered 2 poles + earth socket double italian standard P11/P17*	Presa UNEL 2 poli + terra centrale con sicurezza standard Italia P30 - 2 moduli *Shuttered 2 poles + earth UNEL socket italian standard P30 - 2 modules*
	10/16A 250V~ P = 29,0 mm	16A 250V~ P = 31,0 mm
	CONFEZIONE / *BOX:* 10 PZ IMBALLO / *PACKAGE:* 240 PZ	CONFEZIONE / *BOX:* 10 PZ IMBALLO / *PACKAGE:* 120 PZ

Verde / *Green*

Alimentazione non continua, protetta dalle interruzioni della rete elettrica con un gruppo elettrogeno. Apparecchiature mediche non vitali, strumenti di laboratorio, apparecchi frigoriferi, apparecchiature in genere che accettano brevi mancanze di corrente ma non richiedono la separazione dalla rete elettrica.		
Not continuous power supply, protected from the disruption of the main electrical grid by a Standby Generator. For not vital medical equipment, laboratory instruments, refrigerating equipment. Any equipment accepting short power failures and not requiring separation from the main electric grid.	**14045/AR**	**14046/AR**
	Presa bivalente di sicurezza 2 poli + terra standard Italia tipo P11/17 *Shuttered 2 poles + earth socket double italian standard P11/P17*	Presa UNEL 2 poli + terra centrale con sicurezza standard Italia P30 - 2 moduli *Shuttered 2 poles + earth UNEL socket italian standard P30 - 2 modules*
	10/16A 250V~ P = 29,0 mm	16A 250V~ P = 31,0 mm
	CONFEZIONE / *BOX:* 10 PZ IMBALLO / *PACKAGE:* 240 PZ	CONFEZIONE / *BOX:* 10 PZ IMBALLO / *PACKAGE:* 120 PZ

Prese fibra ottica – *Optic fiber socket*

14054	**14054/TEC**	**14054/WH**
Presa fibra ottica FTTH - *Optic fiber socket FTTH*		
Corredate di bussole SC/APC con shutter automatico antipolvere lato utente. Inclinazione bussola di 45° per la protezione della presa ottica da eventuali urti accidentali. *With SC/APC bush that incorporates an automated shutter on the user side.* *The bush is inclined at 45 degrees to protect the optical socket from accidental hits.*		P = 12,0 mm
CONFEZIONE / *BOX:* 1 PZ - IMBALLO/*PACKAGE*: 10 PZ		

Prese telefoniche e trasmissione dati / *Telephone & data sockets*

14084	**14084/TEC**	**14084/WH**	**14083**	**14083/TEC**	**14083/WH**	**14083/2**	**14083/2/TEC**	**14083/2/WH**
Presa telefonica RJ11 plug 6/4 *RJ11 telephone socket*			Presa RJ45 cat. 6A UTP *RJ45 ethernet socket cat. 6A UTP*			Adattatore keystone *Keystone adapter*		
P = 16,5 mm			P = 18,5 mm			P = 10,5 mm		
CONFEZIONE / *BOX:* 10 PZ IMBALLO / *PACKAGE:* 120 PZ			CONFEZIONE / *BOX:* 10 PZ IMBALLO / *PACKAGE:* 120 PZ			CONFEZIONE / *BOX:* 10 PZ IMBALLO / *PACKAGE:* 240 PZ		

Schema collegamento RJ11 / *Connection diagram RJ11*	Schema collegamento RJ45 / *Connection diagram RJ45*
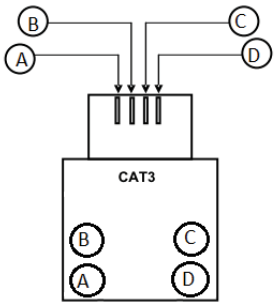	
Art. 14084 - 14084/TEC - 14084/WH - 7082 Connettore RJ11 con attacco Keystone *RJ11 jack with keystone connection*	Art. 14083 - 14083/TEC - 14083/WH - 2083/TL - 2083 - 9110/N Connettore RJ45 con numeri dei pin e colori dei cavi *RJ45 jack with pin numbers and cable colors*
CONNESSIONE: per una normale presa telefonica collegare i due morsetti centrali B e C. *CONNECTION:* *for a telephone socket connect the two central clamps B and C.*	Specifiche EIA T-568A e T-568B *EIA Specifications T-568A and T-568B*

Prese TV e SAT / *Television & satellite sockets*

14048/1	14048/1/TEC	14048/1/WH	14048/1M	14048/1M/TEC	14048/1M/WH	14051/SAT/PT4	14051SAT/TEC/PT4	14051SAT/WH/PT4
Presa coassiale TV diretta *Direct TV socket* • Connettore femmina Ø 9,5 mm • Attenuazione di passaggio 0 dB • VHF-UHF (40-860Mhz) • *Female connector Ø 9,5 mm* • *Signal attenuation 0 dB* • *VHF-UHF (40-860MHz)*			Presa coassiale TV diretta *Direct TV socket* • Connettore maschio (IEC 169-2) • Attenuazione di passaggio 0 dB • VHF-UHF (40-860Mhz) • *Male connector (IEC 169-2)* • *Signal attenuation 0 dB* • *VHF-UHF (40-860MHz)*			Presa coassiale TV SAT 4 dB *Satellite TV SAT socket 4 dB* • Connettore femmina (IEC 169-2) • Totalmente schermata per impianti tradizionali e satellitari • Attenuazione 4 dB - SAT (40-2150MHz) • *Female connector (IEC 169-2)* • *Totally shielded for traditional or satellite TV systems* • *Signal attenuation 4 dB - SAT (40-2150MHz)*		
P = 22,0 mm			P = 22,0 mm			P = 34,0 mm		
CONFEZIONE / *BOX:* 20 PZ IMBALLO / *PACKAGE:* 240 PZ			CONFEZIONE / *BOX:* 20 PZ IMBALLO / *PACKAGE:* 240 PZ			CONFEZIONE / *BOX:* 10 PZ IMBALLO / *PACKAGE:* 240 PZ		

14051/SAT	14051SAT/TEC	14051SAT/WH	14052/SAT	14052SAT/TEC	14052SAT/WH	2048/3
Presa coassiale TV SAT terminale *Satellite TV SAT socket terminal* • Connettore maschio (IEC 169-2) • Totalmente schermata per impianti tradizionali e satellitari • Attenuazione 0 dB - SAT (40-2150 MHz) • *Male connector (IEC 169-2)* • *Totally shielded for traditional or satellite TV systems* • *Signal attenuation 0 dB - SAT (40-2150MHz)*			Presa coassiale TV SAT terminale *Satellite TV SAT socket terminal* • Connettore femmina tipo F (IEC 169-24 • Totalmente schermata per impianti tradizionali e satellitari • Attenuazione 0 dB - SAT (40-2150 MHz) • *Female connector type F (IEC 169-24)* • *Totally shielded for traditional or satellite TV systems* • *Signal attenuation 0 dB - SAT (40-2150MHz)*			Resistenza terminale di chiusura impedenza 75 Ohm *Terminal closing impedance 75 Ohm*
P = 34,0 mm			P = 32 mm			ø = 6,0 mm
CONFEZIONE / *BOX:* 10 PZ IMBALLO / *PACKAGE:* 240 PZ			CONFEZIONE / *BOX:* 20 PZ IMBALLO / *PACKAGE:* 240 PZ			CONFEZIONE / *BOX:* 20 PZ

14053/SAT	14053SAT/TEC	14053SAT/WH	14055	14055/TEC	14055/WH
Presa coassiale SAT tipo F *Satellite TV SAT socket F-type* • Connettore femmina F (IEC 169-24) max 2400MHz • *Female connector F-Type (IEC 169-24) max 2400MHz*			Presa demiscelata TV SAT terminale • Connettore maschio (IEC 169-2) • Totalmente schermata per impianti tradizionali e satellitari • Attenuazione 1 dB - TV (40-860 MHz) • Connettore femmina tipo F (IEC 169-24) • Attenuazione 20 dB - SAT (950-2250 MHz)		*Demix TV SAT socket terminal* • *Male connector (IEC 169-2)* • *Totally shielded for traditional or satellite TV systems* • *Signal attenuation 1 dB - TV (40-860 MHz)* • *Female connector type F (IEC 169-24)* • *Signal attenuation SAT (950-2250 MHz)*
P = 34,0 mm			P = 30,5 mm		
CONFEZIONE / *BOX:* 10 PZ IMBALLO / *PACKAGE:* 240 PZ			CONFEZIONE / *BOX:* 20 PZ IMBALLO / *PACKAGE:* 240 PZ		

Alimentatore USB / *USB power supply*

14086	14086/TEC	14086/WH	vista laterale / *side view*

Alimentatore 1 presa USB - 5V 2,1 A
USB charger 1 outlet- 5V 2,1 A

P = 45 mm

CONFEZIONE / *BOX:* 1 PZ - IMBALLO / *PACKAGE:* 40 PZ

- Alimentazione: 100-240 VAC, 50-60 Hz
- Uscita: 5Vdc 2,1 A
- Potenza: 10W
- Protezione da corto circuito e sovraccarico
- Richiede scatole profonde 47 mm min.
- **Si possono alimentare smartphone e tablet**

- *Power supply: 100-240 VAC, 50-60 Hz*
- *Output: 5Vdc 2,1 A*
- *Continuous power: 10W*
- *Protection: short circuit overload*
- *Requires boxes 47 mm deep min.*
- ***Able to charge smartphone and tablets***

14088	14088/TEC	14088/WH	vista laterale / *side view*

Alimentatore 2 prese USB - 5V 2,4 A x 1 - 1,2 A x 2
USB charger 2 outlets - 5V 2,4 A x 1 - 1,2 A x 2

P = 45 mm

CONFEZIONE / *BOX:* 1 PZ - IMBALLO / *PACKAGE:* 40 PZ

- Alimentazione: 100-240 VAC, 50-60 Hz
- Uscita: 5.0Vdc 2,4 A
- Potenza: 12W
- Efficienza: 80% Energy Star 6.0
- Protezione da corto circuito e sovraccarico
- MTBF: 50.000 h a pieno carico
- EMI conforme a EN55022
- EMS conforme a EN61000
- Richiede scatole profonde 47 mm min.
- **Si possono alimentare smartphone e tablet**

- *Power supply: 100-240 VAC, 50-60 Hz*
- *Output: 5.0Vdc - 2,4 A*
- *Continuous power: 12W*
- *Efficiency: 80% Energy Star 6.0*
- *Protection: short circuit/ overload*
- *MTBF 50.000 h at full load*
- *EMI compliant with EN55022*
- *EMS compliant with EN61000*
- *Requires boxes 47 mm deep min.*
- ***Able to charge smartphone and tablets***

Termostati – *Thermostats*

14063	14063/TEC	14063/WH

Termostato ambiente elettronico 3 moduli da incasso con supporto incluso
3 modules electronic room thermostat with support included

Alimentazione con 2 pile AA 1,5 V. Regolazione temperatura da 5° a 30° C. / *Power supply 2 AA batteries 1.5 V. Regulated temperature range from 5° to 30° C*

P = 32,0 mm | CONFEZIONE / *BOX:* 1 PZ - IMBALLO/*PACKAGE:* 20 PZ

14064	14064/TEC	14064/WH

Cronotermostato digitale 24H/7GG 3 moduli da incasso. Display grafico LCD retro illuminato blu con joystick. Predisposto con supporto di aggancio, pile incluse. / *3 modules digital thermostat 24H/7DD. Blue backlit graphic LCD display with joystick with support and batteries included.*

Alimentazione con 2 pile AA 1,5 V. Regolazione temperatura da 5° a 30° C. / *Power supply 2 AA batteries 1.5 V. Regulated temperature range from 5° to 30° C*

P = 31,5 mm | CONFEZIONE / *BOX:* 1 PZ - IMBALLO/*PACKAGE:* 20 PZ

Flexi®

Apparecchi di segnalazione acustica / *Sound signalling devices*



14072/1	14072/1TEC	14072/1WH	14072/10	14072/10TEC	14072/10WH	14075/1	14075/1TEC	14075/1WH	14075/10	14075/10TEC	14075/10WH
Suoneria / *Bell* Funzionamento intermittente *Intermittent operation*			Suoneria / *Bell* Funzionamento intermittente *Intermittent operation*			Ronzatore / *Buzzer* Funzionamento intermittente *Intermittent operation*			Ronzatore / *Buzzer* Funzionamento intermittente *Intermittent operation*		
12V 50Hz 8VA P = 39,0 mm			230V 50Hz 8VA P = 39,0 mm			12V 50Hz 8VA P = 39,0 mm			230V 50Hz 8VA P = 39,0 mm		
CONFEZIONE / *BOX:* 10 PZ IMBALLO / *PACKAGE:* 240 PZ			CONFEZIONE / *BOX:* 10 PZ IMBALLO / *PACKAGE:* 240 PZ			CONFEZIONE / *BOX:* 10 PZ IMBALLO / *PACKAGE:* 240 PZ			CONFEZIONE / *BOX:* 10 PZ IMBALLO / *PACKAGE:* 240 PZ		

Apparecchi di segnalazione luminosa e per hotel / *Light signalling and hotel devices*

141110/V	141110/R	141110/VU	141110/RU	14069	1805
Luce verde Make Up Room / *Green Make Up Room Light*	Luce rossa Do Not Disturb / *Red Do Not Disturb Light*	Segnale fuori porta avanti verde / *Green light come forward*	Segnale fuori porta attesa rosso / *Red light wait*	Luce segnapasso LED bianca / *White LED courtesy Light*	Interruttore a badge 3M Relè 30A - 230V *Badge switch 3M - Relay 30A - 230V*
230V - 3W	230V - 3W	230V - 3W	230V - 3W	230V - 3W	P = 34,5 mm
CONFEZIONE / *BOX:* 20 PZ IMBALLO / *PACKAGE:* 240 PZ				CONFEZIONE / *BOX:* 20 PZ IMBALLO / *PACKAGE:* 240 PZ	CONFEZIONE / *BOX:* 1 PZ IMBALLO / *PACKAGE:* 1 PZ



14059		14060	
Lampada estraibile a LED ad alta luminosità con funzionamento luce notturna o come segna passo, selezionabile con interruttore esterno. *Portable lamp with high brightness white LEDs, externally switchable like night or step lamp.*		Lampada a LED bianchi ad alta luminosità con funzionamento come luce di emergenza (intensità 100%) o come luce notturna (intensità 30%) selezionabile con interruttore. Estraibile. *Lamp with high brightness white LEDs, externally switchable like emergency lamp (intensity 100%) or night lamp (intensity 30%). Portable.*	
50-60 Hz 230V~ P = 31,5 mm		50-60 Hz 230V~ P = 31,5 mm Alimentazione con 2 AA ricaricabili 1,2V 800mA incluse Power supplied by 2 rechargeable batteries 1,2V 800mA included	
CONFEZIONE / *BOX:* 1 PZ	IMBALLO / *PACKAGE:* 10 PZ	CONFEZIONE / *BOX:* 1 PZ	IMBALLO / *PACKAGE:* 10 PZ



14027/R	14027/R/TEC	14027/R/WH	14028/R	14028/R/TEC	14028/R/WH	14027/V	14027/V/TEC	14027/V/WH	14028/V	14028/V/TEC	14028/V/WH
Spia luminosa al neon rossa *Red pilot light with neon lamp*			Spia luminosa al neon rossa *Red pilot light with neon lamp*			Spia luminosa al neon verde *Green pilot light with neon lamp*			Spia luminosa al neon verde *Green pilot light with neon lamp*		
230V P = 20,0 mm			12V P = 20,0 mm			230V P = 20,0 mm			12V P = 20,0 mm		
CONFEZIONE / *BOX:* 10 PZ IMBALLO / *PACKAGE:* 240 PZ			CONFEZIONE / *BOX:* 10 PZ IMBALLO / *PACKAGE:* 240 PZ			CONFEZIONE / *BOX:* 10 PZ IMBALLO / *PACKAGE:* 240 PZ			CONFEZIONE / *BOX:* 10 PZ IMBALLO / *PACKAGE:* 240 PZ		

Pulsanti con portanome / *Name holder push button*

14025	**14025/TEC**	**14025/WH**
Pulsante con portanome *Name holder push button*	1P 16A 230V ~ P = 32,0 mm	CONFEZIONE / *BOX:* 10 PZ IMBALLO / *PACKAGE:* 120 PZ

Apparecchi di comando speciali / *Special devices*

14061/10A	**14061/10A/TEC**	**14061/10A/WH**	Collegamenti/ Connections
Relé 10A con chiave			*10A Relay with key*

Caratteristiche tecniche:
1 contatto NO + 1 contatto NC. Relé da 10A-250V

- Alimentazione 200-250 VAC, 50-60 Hz
- Uscita su contatti liberi da potenziale, Max 250V 10A resistivi
- Direttiva BT 2014/35/UE
- EMC conforme a EN61000
- L'interruttore a chiave attiva e disattiva il relè.
- Chiave estraibile solo in posizione off
- Il cablaggio è realizzato tramite 4 morsetti: 2 di alimentazione e 2 per i contatti puliti del relè. I contatti del relè sono Normalmente Aperti e sopportano carichi fino ad un massimo di 250V - 10A.
- Compatibile con impianti domotici.

Technical features:
NO/NC output contacts. 10A-250V relay

- *Power supply: 200-240 VAC, 50-60Hz*
- *Dry contacts output, Max 250V - 10A resistive loads*
- *Conform to BT 2014/35/UE*
- *EMC conform to EN61000*
- *The key switch opens and closes the relay contacts.*
- *The key can be extracted only when the switch is in the off position*
- *Connections: 2 clamps for power and 2 for the dry contacts of the relay. The relay contacts are Normally Open and can carry up lo 250V -10A.*
- *Compatible with smart home.*

10A 250V~ P = 40 mm - CONFEZIONE / *BOX:* 10 PZ

IMBALLO/*PACKAGE*: 240 PZ

Deviatore Touch 10A / *Touch 2 way switch*

14303	**14303/TEC**	**14303/WH**	Collegamenti / *Connections*

Corrente massima 10A per carichi resistivi
Maximum current for resistive loads

Caratteristiche tecniche:
1 contatto NO + 1 contatto NC. Relè da 10A-250V

Technical features:
NO/NC output contacts. 10A-250V relay

CONFEZIONE / *BOX:* 1 PZ - IMBALLO / *PACKAGE:* 40 PZ

Sensore Infrarossi / *IR sensor*

14065	**14065/TEC**	**14065/WH**

Caratteristiche tecniche:
Rilevamento: 110° - 7m - Relé 5A - 250Vac
Soglia luminosa di intervento regolabile: 5-110 lux
Tempo di intervento regolabile: 30 sec./15 min.

Technical features:
Detection angle: 110° - 7m - Relay 5A - 250Vac
Brightness activation thresold: 5-110 lux
Activation time: 30 sec./15 min.

CONFEZIONE / *BOX:* 1 PZ - IMBALLO / *PACKAGE:* 40 PZ

Dimmer universale / *Universal dimmer*

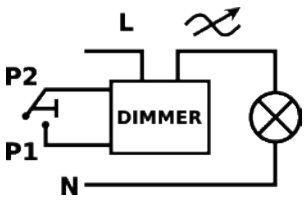

1705

Dimmer Universale
Universal Dimmer

10 - 300 VA - 220-240V

CONFEZIONE / *BOX:* 1 PZ
IMBALLO / *PACKAGE:* 40 PZ

Descrizione
Dimmer universale da fondo scatola, può essere collegato ai morsetti di uno o più normali pulsanti NO.

Funzionamento
Collegare uno o più pulsanti NO ai cavi verdi del dimmer. Tenendo premuto il pulsante, il carico aumenta la luminosità dal minimo al massimo. Con una pressione singola il carico si spegne e con una nuova pressione singola si riaccende all'ultimo valore impostato.

Carichi compatibili
LED dimmerabili: 10 - 150 VA; 220-240V;
Carichi resistivi: 10 - 300 VA; 220-240V;
Luci alogene con trasformatore: 10 - 300 VA; 220-240V.

Description
Universal dimmer to be connected to one or more NO push buttons.

Operation
Connect one or more NO push button to the green wires on the dimmer. By pushing the button, the load will increase the brightness from the minimum to che maximum. With a single push the load is turned off and with a new push it is turned back on to the last value that was set.

Compatible loads
Dimmable LEDs: 10 - 150 VA; 220-240V;
Resistive loads: 10 - 300 VA; 220-240V;
Halogen lights with transformer: 10 - 300 VA; 220-240V.

Circuito RC per dimmer/ *Dimmer RC circuit*

Descrizione
Circuito RC per eliminare disturbi nell'utilizzo di luci LED. In caso di utilizzo di più luci LED di potenza complessiva superiore a 10W, ma individuale inferiore, può succedere che alcune rimangano accese anche a dimmer spento. Per prevenire questo effetto, collegare in parallelo alle luci il circuito RC 1706.

Caratteristiche tecniche:
resistenza 22Ω - capacità 100nF

Description
RC circuit used to eliminate disturbances due to LED lights. In case of the use of several LED lights with total power above 10W, but individual power below 10W, it can happen that one or more remain slightly on even when the dimmer is off. In this case, to prevent this from happening, connect the RC circuit 1706 in parallel with the lights.

Technical features:
Resistance 22Ω - capacity 100nF

1706

Dimensioni: 25,0 x 18,5 x 9,0 mm

Dimensions: 25,0 x 18,5 x 9,0 mm

CONFEZIONE / *BOX:* 1 PZ

IMBALLO / *PACKAGE:* 40 PZ

Apparecchi di comando elettronici / *Electronic devices*

Funzionamento
L'accensione e lo spegnimento del carico si effettua premendo il pomello di comando che agisce su un deviatore "push-push" incorporato nel varialuce e coassiale al potenziometro di regolazione. La regolazione del carico controllato si effettua ruotando la manopola di comando del varialuce stesso. La luminosità della spia frontale varia a seconda della regolazione impostata.

Carichi comandabili
14701 e **14703**
Lampada ad incandescenza o alogena a 220 Va.c. Non utilizzabile con lampade a basso consumo o neon.
14702
LED dimmerabili: 15-80 W - Carichi resistivi: 20-150 W - Carichi induttivi: 20-100 VA
14704
Trasformatori tradizionali per lampade alogene a bassissima tensione (6-12-24 V). Ventilatori, aspiratori, agitatori, ecc. azionati da motore monofase ad induzione.

Operation
To switch on and off the device, push the knob. This actuates a 2 way single pale switch inside the dimmer, which is coaxial with the adjusting potentiometer. The adjustment of the electric load is done by rotating the knob of the dimmer. The indicator light in the front varies with the regulation of the dimmer.

Compatible loads
14701 *and* ***14703***
Incandescent or halogen lamps 220 V a.e. Not compatible with low consumption or neon lamps.
14702
Dimmable LEDs: 15-80 W - Resistive loads: 20-150 W - Inductive loads: 20-100 VA
14704
Induction transformers far low tension (6-12-24 V) halogen lamps. Fans, exhaust fans, mixers, etc.. activated by an induction single phase motor.

14701	14701/TEC	14701/WH	14702	14702/TEC	14702/WH	14703	14703/TEC	14703/WH	14704
Variatore di luminosità con deviatore push-push per carichi resistivi con punto luminoso per individuazione al buio *Resistive light dimmer with 2 way single pote switch push action indicator light in the front side*			Variatore di luminosità universale con deviatore push-push con punto luminoso per individuazione al buio *Universal light dimmer with 2 way single pote switch. Push action and indicator light in the front side*			Variatore di luminosità rotativo per carichi resistivi con punto luminoso per individuazione al buio *Resistive light dimmer with 1 way single pote switch indicator light in the front side*			Variatore di luminosità rotativo per carichi induttivi con punto luminoso per individuazione al buio *Inductive light dimmer with 1 way single pote switch indicator light in the front side*
100-500W 230V a.c. P = 40,0 mm			15-150W 230V a.c. P = 40,0 mm			100-500W 230V a.c. P = 40,0 mm			40-160VA 230 V a.c. P = 42,5 mm
CONFEZIONE / *BOX:* 1 PZ			CONFEZIONE / *BOX:* 1 PZ			CONFEZIONE / *BOX:* 1 PZ			CONFEZIONE / *BOX:* 1 PZ

Collegamenti / *Connections*

14701 - 14702	14701 - 14702	14701 - 14702	14703 - 14704
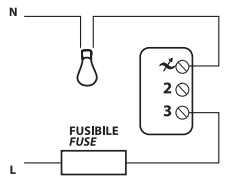	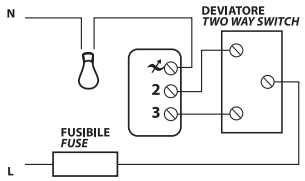	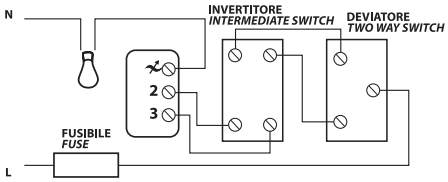	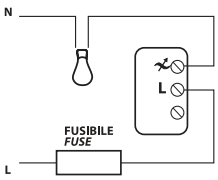
Schema comando da un punto *Wiring scheme for one control point 1 way switch wiring*	Schema comando da due punti. Varialuce + deviatore *Wiring scheme for two control points. Dimmer + diverter*	Schema comando da tre punti. Varialuce più invertitore più deviatore *Wiring scheme for three control points. Dimmer + diverter + inverter*	Schema comando da un punto *1 way switch wiring*

Viti / *Screws*

14600	**14600/35**	**14600/50**	**14600/70**
Viti lunghe per 503 - 3,5 x 35 mm *Long screws for 503 - 3,5 x 35 mm*	Viti lunghe per 503 - 3,5 x 35 mm *Long screws for 503 - 3,5 x 35 mm*	Viti lunghe per 503 - 3,5 x 50 mm *Long screws for 503 - 3,5 x 50 mm*	Viti lunghe per 503 - 3,5 x 70 mm *Long screws for 503 - 3,5 x 70 mm*
CONFEZIONE / *BOX: 10 PZ*	CONFEZIONE / *BOX: 50 PZ*	CONFEZIONE / *BOX:* 50 PZ	CONFEZIONE / *BOX:* 50 PZ

Accessori / *Accessories*

14080	**14080/TEC**	**14080/WH**	**14080/2**	**14080/2/TEC**	**14080/2/WH**	**14042**	**14042/TEC**	**14042/WH**
Falso polo / *Blank cap*			Falso polo con uscita / *Blank cap with hole*			Presa pressacavo / *Flex outlet*		
P = 10,0 mm			P = 10,0 mm			P = 10,0 mm		
CONFEZIONE / *BOX:* 60 PZ IMBALLO / *PACKAGE:* 720 PZ			CONFEZIONE / *BOX:* 60 PZ IMBALLO / *PACKAGE:* 720 PZ			CONFEZIONE / *BOX:* 60 PZ IMBALLO / *PACKAGE:* 720 PZ		

Portafusibili - 1M / *Fuser holder - 1M*

14066	**14066/TEC**	**14066/WH**
Portafusibili 1 modulo / *Fuser holder*		
16A 250V~ P = 25,0 mm		
CONFEZIONE / *BOX:* 10 PZ - IMBALLO / *PACKAGE:* 200 PZ		

Copritasto intercambiabili - 1M / *Interchangeble key cover - 1M*

14090/3	**14090/3/TEC**	**14090/3/WH**	**14090/4**	**14090/4/TEC**	**14090/4/WH**	**14090/5**	**14090/5/TEC**	**14090/5/WH**
Copritasto - 1M / *Key cover - 1M*								
CONFEZIONE / *BOX:* 50 PZ IMBALLO / *PACKAGE:* 400 PZ			CONFEZIONE / *BOX:* 50 PZ IMBALLO / *PACKAGE:* 400 PZ			CONFEZIONE / *BOX:* 50 PZ IMBALLO / *PACKAGE:* 400 PZ		

Copritasto intercambiabili - 1M / *Interchangeble key cover - 1M*

14090/6	**14090/6/TEC**	**14090/6/WH**
Copritasto illuminabile per interruttore bipolare - 1M *Indicator key cover for 1 way 2 poles switch - 1M*		
CONFEZIONE / *BOX:* 50 PZ	IMBALLO / *PACKAGE:* 400 PZ	

14090/9	**14090/9/TEC**	**14090/9/WH**	**14090/10**	**14090/10/TEC**	**14090/10/WH**	**14090/11**	**14090/11/TEC**	**14090/11/WH**
Copritasto pulsante simbolo chiave *Key cover for push button with key symbol*			Copritasto pulsante simbolo luce *Key cover for push button with lamp symbol*			Copritasto pulsante simbolo campanello *Key cover for push button with bell symbol*		
CONFEZIONE / *BOX:* 50 PZ IMBALLO / *PACKAGE:* 400 PZ			CONFEZIONE / *BOX:* 50 PZ IMBALLO / *PACKAGE:* 400 PZ			CONFEZIONE / *BOX:* 50 PZ IMBALLO / *PACKAGE:* 400 PZ		

14090/12	**14090/12/TEC**	**14090/12/WH**	**14090/13**	**14090/13/TEC**	**14090/13/WH**	**14090/14**	**14090/14/TEC**	**14090/14/WH**
Copritasto pulsante simbolo infermiera *Key cover for push button with nurse symbol*			Copritasto pulsante scritta Rifare Stanza *Key cover for push button with Make Up Room text*			Copritasto pulsante scritta Non Disturbare *Key cover for push button with Do Not Disturb text*		
CONFEZIONE / *BOX:* 50 PZ IMBALLO / *PACKAGE:* 400 PZ			CONFEZIONE / *BOX:* 50 PZ IMBALLO / *PACKAGE:* 400 PZ			CONFEZIONE / *BOX:* 50 PZ IMBALLO / *PACKAGE:* 400 PZ		

Copritasto intercambiabili - 2M / *Basic switching devices - 2M*

14090/3/2M	**14090/3/2M/TEC**	**14090/3/2M/WH**	**14090/5/2M**	**14090/5/2M/TEC**	**14090/5/2M/WH**
Copritasto con supporto - 2M *Key cover with support - 2M*		P = 10,0 mm	Copritasto con supporto per interruttore bipolare - 2M *Key cover with support for 1 way 2 poles switch - 2M*		P = 10,0 mm
CONFEZIONE / *BOX:* 10 PZ IMBALLO / *PACKAGE:* 120 PZ			CONFEZIONE / *BOX:* 10 PZ IMBALLO / *PACKAGE:* 120 PZ		

					
14090/4/2M	**14090/4/2M/TEC**	**14090/4/2M/WH**	**14090/6/2M**	**14090/6/2M/TEC**	**14090/6/2M/WH**
Copritasto con supporto illuminabile - 2M *Indicator key cover with support - 2M*		P = 10,0 mm	Copritasto illuminabile per interruttore bipolare - 2M *Indicator key cover with support for 1 way 2 poles switch - 2M*		P = 10,0 mm
CONFEZIONE / *BOX:* 10 PZ IMBALLO / *PACKAGE:* 120 PZ			CONFEZIONE / *BOX:* 10 PZ IMBALLO / *PACKAGE:* 120 PZ		

Flexi®

Supporti / *Wall frames*

I supporti della serie FLEXÌ si utilizzano con le placche della medesima serie permettendo un rapido e sicuro aggancio a scatto. Realizzati in policarbonato autoestinguente di colore nero, permettono il montaggio di 2, 3, 4, 5 o 7 moduli.

The supports of the FLEXÌ series are used with the cover plates of the same series by allowing a rapid and secure snap coupling. Made of black self-exstinguishing polycarbonate, they allow the installation of 2, 3, 4, 5 or 7 modules.

Articolo *Article*	Moduli *Modules*		Dimen. mm *Dimen. mm*	Confez. *Box*	Imballo *Package*	Descrizione tecnica / *Technical specifications*
14601		2	71,0 x 71,0	30 PZ	480 PZ	Supporto per scatola tonda Ø 60 con viti *Mounting frame for round Ø 60 box with screws*
14601/UK		2	88,0 x 71,0	30 PZ	480 PZ	Supporto per scatola tonda British standard 2M con viti *Mounting frame for round British standard box with screws*
14602		2	71,0 x 71,0	30 PZ	480 PZ	Supporto per scatola tonda Ø 60 con zanche *Mounting frame for round Ø 60 box with staples*
14603		3	107,0 x 70,0	100 PZ	100 PZ	Supporto per scatola 3 moduli con viti *Mounting frame for 3M box with screws*
14604		4	134,5 x 73,0	20 PZ	160 PZ	Supporto per scatola 4 moduli con viti *Mounting frame for 4M box with screws*
14604/UK		4	137,0 x 73,0	20 PZ	160 PZ	Supporto per scatola rettangolare British standard 4M con viti *Mounting frame for rectangular box British standard 4M with screws*
14605		5	157,0 x 83,0	20 PZ	160 PZ	Supporto per scatola rettangolare British standard 5M con viti *Mounting frame for rectangular box British standard 5M with screws*
14607		7	197,5 x 76,5	10 PZ	160 PZ	Supporto per scatola 7 moduli con viti *Mounting frame for 7M box with screws*



14601



14601/UK

14602

14603

14604

14604/UK

14605

14607

flexi®
ELITE

La placca **FLEXÌ ELITE**, dal design elegante e sofisticato, si inserisce perfettamente negli arredamenti più qualificati, disponendo di una raffinata gamma colori ed essendo realizzata con materiali e finiture di pregio.

*The **FLEXÌ ELITE** cover plate, with its elegant and sophisticated design, fits perfectly into the most qualified interior design, providing an exquisite range of colors and being built with precious materials and finishes.*

Placche Elite / *Elite Cover Plates*

Articolo *Article*	Moduli / *Modules*		Dimen. mm *Dimen. mm*	Confez. *Box*	Imballo *Package*	Note / *Notes*
5702/..		2	97,5 x 97,5 x 10,5	25 PZ	400 PZ	**Le placche Elite sono fornite con gli anelli in foto** ***Elite covers are supplied with the rings shown in the photos*** Il codice completo è composto da codice articolo e "colore". Esempio: **5707/N** *The complete code is composed by the article number and by the color code. Example:* ***5707/N***
5703/..		3	130,0 x 97,5 x 10,5	20 PZ	240 PZ	
5704/..		4	154,0 x 97,5 x 10,5	15 PZ	180 PZ	
5705/..		5	176,5 x 97,5 x 10,5	10 PZ	120 PZ	
5707/..		7	223,5 x 97,5 x 10,5	10 PZ	120 PZ	
5702/2/..		2 x 2M	168,0 x 97,5 x 10,5	15 PZ	240 PZ	
5702/3/..		3 x 2M	239,0 x 97,5 x 10,5	10 PZ	120 PZ	

Anelli adattatori / *Adapter Rings*

Articolo *Article*	Moduli *Modules*		Dimen. mm *Dimen. mm*	Nero *Black*	Cromo *Chrome*	Bianco *White*	Oro *Gold*	Confez. *Box*	Imballo *Package*	Note *Notes*
5700/2..		2	65,0 x 57,0	-	CR	WH	OR	25 PZ	400 PZ	Esempio codice: 5700/3 anello nero 3P 5700/7CR anello cromo 7P *Code example: 5700/3 black ring 3P 5700/7CR chrome ring 7P*
5700/3..		3	88,0 x 57,0	-	CR	WH	OR	25 PZ	400 PZ	
5700/4..		4	113,0 x 57,0	-	CR	WH	OR	20 PZ	320 PZ	
5700/5..		5	136,0 x 57,0	-	CR	WH	OR	20 PZ	320 PZ	
5700/7..		7	183,0 x 57,0	-	CR	WH	OR	15 PZ	240 PZ	

Colori / *Colors*

Nero / *Black*

Bianco / *White*

Cromo / *Chrome*

Oro / *Gold*

Colori / *Simple colors*

WH - Bianco / *White*

N - Nero / *Black*



AW - All White / *All White*

AB - All Black / *All Black*

GL - Nero Glittering / *Glittering Black*

Metallo / *Metal*



ALS - Alluminio / *Aluminium*

ACS - Acciaio spazzolato / *Brushed steel*

Colori trasparenti / *Trasparent colors*

RR - Rubino / *Ruby*

AR - Arancio / *Orange*

SA - Sabbia / *Sand*



ME - Menta / *Mint*



AZ - Azzurro / *Light Blue*



BL - Blu / *Blue*

TA - Tabacco / *Tobacco*

Vero legno / *Real wood*

LNS - Legno Scuro / *Dark Wood*

LRW - Wengè / *Wengè*

LBB - Bamboo naturale / *Natural bamboo*

La base trasparente della placca FLEXÌ ELITE, può essere illuminata, sia per un suggestivo effetto estetico, sia per segnalare la posizione al buio, tramite l'applicazione di un kit di 4 led.

The transparent base of the FLEXÌ ELITE cover, can be lighted, to get both a charming effect and both to indicate the position in the darkness, using a kit with 4 leds.

Kit illuminazione / *Lighting kit*

			
4000/KIT/WH		**4000/KIT/BL**	
Kit illuminazione- 4 led bianchi *Lighting kit - 4 white leds*		**Kit illuminazione- 4 led blu** *Lighting kit - 4 blue leds*	
230V~		230V~	
CONFEZIONE / *BOX:* 1 PZ	IMBALLO / *PACKAGE:* 120 PZ	CONFEZIONE / *BOX: 1 PZ*	IMBALLO / *PACKAGE:* 120 PZ

Flexi® PLAIN

La placca FLEXÌ **PLAIN** si adatta ad ogni ambiente, con la sua linea elegante e moderna. Tramite i suoi diversi anelli adattatori può essere applicata al posto di molte serie esistenti, per dare un tocco di classe al vostro arredamento. Sono disponibili gli anelli per l'utilizzo sulla serie Flat e sui prodotti compatibili di altri produttori.

*The FLEXÌ **PLAIN** cover plate matches with every environment, with its modern and elegant line. By its adapter rings, it can be used in place of many existing series, to give a touch of class to your furnishing.*
Adapter rings are available to be used with Flat series and the compatible products of other producers.

Anelli adattatori FLEXÌ / *FLEXÌ adapter rings*

Gli anelli adattatori FX consentono il fissaggio a scatto della placca Flexì Plain sui supporti Flexì.

The FX adapter rings allow the snap coupling of the Flexì Plain covers on the Flexì supports.

Serie	Articolo *Article*	Moduli *Modules*		Dimensioni mm *Dimensions mm*	Colore			Confez. *Box*	Imballo *Package*
					Grigio scuro *Dark grey*	Cromo *Chrome*	Bianco *White*		
FX	5500/2FX..		2	63 x 66	-	CR	WH	25 PZ	400 PZ
	5500/3FX..		3	87 x 66	-	CR	WH	25 PZ	400 PZ
	5500/4FX..		4	109 x 66	-	CR	WH	20 PZ	320 PZ
	5500/7FX..		7	184 x 66	-	CR	WH	15 PZ	240 PZ

Esempi codice:
5500/3FX = adattatore grigio scuro 3P - 5500/7FX/CR= adattatore cromo 7P

Code examples:
5500/3FX = dark grey adapter 3P - 5500/7FX/CR = white adapter 7P

COLORI / *COLORS*



Grigio scuro / *Dark grey*

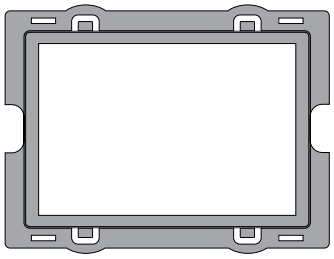

Cromo / *Chrome*



Bianco / *White*

SCHEMA DI ASSEMBLAGGIO / *ASSEMBLY DIAGRAM*

Anelli adattatori altre serie / *Adapter rings for other series*

Gli anelli adattatori PL, LL, AX si fissano con le viti ai supporti e consentono il fissaggio a scatto della placca Flexì Plain.

The adapter rings are connected by the screws to the frames and let the cover Flexì Palin ben snap mounted on them.

Serie	Articolo *Article*	Moduli *Modules*		Dimensioni mm *Dimensions mm*	Colore			Confez. *Box*	Imballo *Package*
					Grigio scuro *Dark grey*	Cromo *Chrome*	Bianco *White*		
PL	5500/3PL..		3	95,5 x 66	-	CR	WH	25 PZ	400 PZ
	5500/4PL..		4	118 x 66	-	CR	WH	25 PZ	320 PZ
	5500/7PL..		7	184 x 66	-	CR	WH	20 PZ	240 PZ
LL	5500/3LL..		3	95,5 x 66	-	CR	WH	25 PZ	400 PZ
	5500/4LL..		4	118 x 66	-	CR	WH	25 PZ	320 PZ
	5500/7LL..		7	184 x 66	-	CR	WH	25 PZ	240 PZ
AX	5500/3AX..		3	95,5 x 66	-	CR	WH	25 PZ	400 PZ
	5500/4AX..		4	118 x 66	-	CR	WH	25 PZ	320 PZ

Esempi codice:
5500/3LL = adattatore grigio scuro 3P - 5500/7PL/CR= adattatore cromo 7P

Code examples:
5500/3LL = dark grey adapter 3P - 5500/7PL/WH = white adapter 7P

PL	Per supporti compatibili *For compatible supports*	Flat, Plana, Eikon, Eikon EVO
	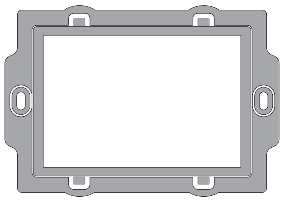	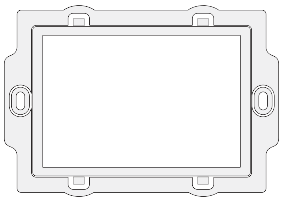
Grigio scuro / *Dark grey*	Cromo / *Chrome*	Bianco / *White*

LL	Per supporti compatibili *For compatible supports*	Living International, Light, Living Light, Chorus, Luna
	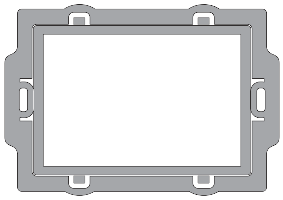	
Grigio scuro / *Dark grey*	Cromo / *Chrome*	Bianco / *White*

AX	Per supporti compatibili *For compatible supports*	Axolute
	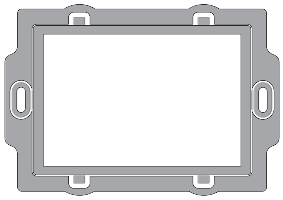	
Grigio scuro / *Dark grey*	Cromo / *Chrome*	Bianco / *White*

Schema di assemblaggio / *Assembly diagram*

PL
Per supporti FEB serie Flat
e compatibili **Plana, Eikon, Eikon EVO**
*For FEB Flat series support and other compatible **Plana, Eikon, Eikon EVO***

LL
Per supporti compatibili **Living International, Light, Living Light, Chorus, Luna**
*For compatible supports **Living International, Light, Living Light, Chorus, Luna***

AX
Per supporti compatibili **Axolute**
*For compatible supports **Axolute***

Flexi® PLAIN

Placche in ABS / *ABS cover plates*

Articolo / *Article*	Moduli / *Modules*		Dimensioni mm *Dimensions mm*	Confezione *Box*	Imballo *Package*
5202/...		2	97 x 97 x 10	25 PZ	400 PZ
5203/...		3	128 x 97 x 10	20 PZ	240 PZ
5204/...		4	163 x 97 x 10	15 PZ	240 PZ
5207/...		7	225 x 97 x 10	15 PZ	120 PZ

Il codice completo è composto da codice articolo e "colore"
Esempio: 5207/N
La confezione della placca Flexì Plain contiene n. 1 adattatore art. 5500/..FX e un adattatore art. 5500/..LL (colore grigio scuro)

The complete code is composed by the article number and the color code
Example: 5207/N
The package of the Flexì Plain cover includes n. 1 adapter 5500/..FX and n. 1 adapter 5500/LL (dark grey colour)

Colori base / *Simple colors*



SA - Sabbia / *Sand*



AZ - Azzurro/ *Light blue*



ME - Menta / *Mint*

RR - Rubino / *Ruby*

GS - Grigio scuro / *Dark Grey*

CR - Cromo / *Chrome*



WH - Bianco / *White*

A - Avorio / *Ivory*

N - Nero / *Black*

Flexi® PLAIN

Marmo / *Marble*



MC - Marmo Carrara / *Carrara marble*

MN - Marmo nero / *Black marble*

Metallo / *Metal*

OR - Oro / *Gold*

Metallo / *Metal*

AC - Alluminio chiaro / *Light aluminium*

AS - Acciaio spazzolato / *Brushed steel*

OS - Oro satinato / *Satin Gold*

Legno / *Wood*

LS - Legno scuro / *Dark wood*

WG - Wengè / *Wengè*



SB - Legno sbiancato / *Bleached wood*

Flexi® BRIO



La placca **BRIO** si applica direttamente sui supporti Flexì senza anello adattatore. Con la sua linea morbida e pulita si abbina piacevolmente ad ogni ambiente. Costituisce inoltre una soluzione particolarmente conveniente e di facile installazione.

*The **BRIO** cover plate can be mounted directly on the Flexì frames, without any adapter ring. Its soft and clean design can match nicely every environment. Moreover it is a solution particularly convenient and easy to be installed.*

Placche serie BRIO in tecnopolimero / *BRIO series cover plates in technopolymer*

Articolo *Article*	Moduli *Modules*		Dimensioni mm *Dimensions mm*	Confezione *Box*	Imballo *Package*
3212/...		2	94 x 84,5 x 8,5	25 PZ	400 PZ
3201/...		1	122 x 84,5 x 8,5	25 PZ	400 PZ
3202/...		2	122 x 84,5 x 8,5	25 PZ	400 PZ
3203/...		3	122 x 84,5 x 8,5	25 PZ	400 PZ
3204/...		4	145,5 x 84,5 x 8,5	20 PZ	320 PZ
3205/...		5	170 x 88,5 x 8,5	15 PZ	180 PZ
3207/...		7	212 x 84,5 x 8,5	15 PZ	180 PZ
Il codice completo è composto da codice articolo e "colore" Esempio: **3203/N**			*The complete code is composed by the article number and by the color code* *Example:* ***3203/N***		
Solo per codici 3201-3202-3203,/A/N/WH, Confezione 40 pz. - Imballo 480 pz.			*Only for codes 3201-3202-3203,/A/N/WH, Box 40 pcs. - Package 480 pcs.*		

Colori base / *Simple colors*



WH - Bianco / *White*



A - Avorio / *Ivory*

N - Nero / *Black*



RR - Rubino / *Ruby*



GS - Grigio scuro / *Dark grey*

Metallo / *Metal*

AS - Acciaio spazzolato / *Brushed steel*

CR - Cromo / *Chrome*

OR - Oro / *Gold*

Legno / *Wood*

LS - Legno scuro / *Dark wood*

WG - Wengè / *Wengè*



SB - Legno sbiancato / *Bleached wood*

Flexi® Matt

Tradotto letteralmente significa OPACO. Al termine MATT si aggiungono gli aggettivi "polveroso" e "materico", segni caratterizzanti di tanti spazi contemporanei e di tanti oggetti (che un tempo erano considerati preziosi solo se lucidissimi). Nell'interior design la finitura opaca, tra pietre, intonaci, cementi e legni, è trasversale a qualsiasi ambiente, regalando al tatto una sensazione pacata e rilassante che si traduce in un equilibrio che ammorbidisce l'ambiente trasmettendo tranquillità.

In the world of interior design the term "MATT" is often used to describe a modern finishing style that does not reflect light. While premium finishes once were exclusively smooth and shiny, today the latest trends favor surfaces that have a more opaque appearance. Today matt finishes can be found in a wide range of environments and materials, from wood to stone to plaster. Matt finishes offer a very delicate and sensual experience to the touch and a calm and relaxing one to the eyes. These types of surfaces introduce a soothing and calming equilibrium in each environment.

Flexi® Matt

La finitura Matt viene applicata sia sui frutti che sulle placche, e consente di formare punti luce composti con lo stesso colore, oppure con colori diversi e complementari. Sono disponibili tutti gli apparecchi richiesti normalmente in un impianto: interruttori, deviatori, invertitori, pulsanti, prese di corrente, prese TV, prese di rete, etc. e le placche a 3-4-7 posti.

The Matt finish is applied both on devices and covers, and allows light points composed by the same color on covers and devices, or with different and complementary colors. All devices normally required in a system are available: switches, diverters, inverters, buttons, power sockets, TV sockets, network sockets, etc. and plates with 3-4-7 places.

Colori serie Matt / *Matt series colors*



SA - Sabbia / *Sand*



AV - Avana / *Havana*



MA - Malva / *Mauve*



KA - Khaki / *Khaki*



Esempi di composizione / Examples of composition

Serie Matt antibatterica / *Antibacterial Matt series*



Anti-*BACTERIAL*

LAB - Latte / *Milk*

Serie antibatterica
Norma ISO 22196: 2011

- Tutti gli articoli - placche e frutti - della Serie MATT ANTIBATTERICA vengono trattati con ioni d'argento per prevenire la formazione e la proliferazione di germi conseguenti all'utilizzo e al conseguente contatto degli elementi da parte degli utilizzatori.
- Il trattamento è stato testato su oltre 50 tipi di batteri dando risultati certi e certificati: **oltre il 90% della carica microbica è eliminata entro 24 ore, rendendo l'impianto a prova di batteri.**
- La serie è stata studiata appositamente per ambienti in cui l'igiene è un obbligo, come strutture ospedaliere, case di cura, scuole, ambulatori, strutture per l'infanzia, uffici, aree comuni, attività commerciali, pubblici esercizi, bagni per disabili.

Anti bacterial Series
Norma ISO 22196: 2011

- *All products - covers and devices - of the MATT ANTIBACTERIAL Series are treated by silver iones, to prevent the formation and proliferation of germs , resulting from the use and consequent contact of the elements by users.*
- *The treatment has been extensively tested on over 50 species of bacteria giving certain and certified results:* ***over 90% of the microbial load is elmininated within 24 hours, making the system bacteria proof.***
- *The series has been specially designed for environments where hygiene is a must, such as hospitals, nursing homes, clinics, schools, clinics, childcare facilities, offices, common areas, commercial activities, public establishments, bathroom for disables.*

I colori delle placche e dei frutti della serie MATT vengono identificati aggiungendo il codice colore al codice articolo.

Esempio: interruttore unipolare colore Kaki: Art. 14000/KA, Placca 3 posti colore Kaki: Art. 3203/KA

The colors of covers and devices of the MATTseries are identified by adding the color code to the product code.

Example: 1 pole switch Khaki color: Art. 1400/KA, 3 places Brio cover Khaki color: Art. 3203/KA

Flexi® LIFE



LIFE è una serie di placche di semplice installazione, compatibile con apparecchi aventi lo stesso standard Ticino. LIFE è una gamma di placche creata per integrarsi in qualsiasi tipo d'ambiente grazie al design gradevole e razionale.

LIFE *is a series of cover plates of simple installation, compabile with equipmente with the same standrd as Ticino. The LIFE range of covers was created to fit into any kind of environment thanks to its pleasant and rational design.*

Adattatori / *Adapters*

Ogni placca **LIFE** viene fornita sia con l'adattatore per supporto FLEXÌ che con un adattatore per altre serie aventi lo stesso standard. Ogni adattatore è comunque ordinabile anche separatamente per eventuali predisposizioni.

*Every **LIFE** plate comes supplied both with the adapter for the FLEXÌ support and with an adapter for other series with the same standard. Every adapter can howerer be ordered also separately for any eventual requirement.*

Serie	Articolo *Article*	Moduli *Modules*		Dimensioni mm *Dimensions mm*	Colore			Confez. *Box*	Imballo *Package*
					Grigio scuro *Dark grey*	Cromo *Chrome*	Bianco *White*		
FLEXI'	2981/3..		3	81 x 57	-	CR	WH	50 PZ	800 PZ
	2981/4..		4	106,5 x 63	-	CR	WH	40 PZ	640 PZ
	2981/7..		7	170 x 73	-	CR	WH	40 PZ	400 PZ
Altre serie	2980/3..		3	90 x 57	-	CR	WH	50 PZ	800 PZ
	2980/4..		4	116 x 63	-	CR	WH	40 PZ	640 PZ
	2980/7..		7	170 x 63	-	CR	WH	40 PZ	400 PZ

Esempi codice:
2981/3 = adattatore grigio scuro per Flexì 3P
2980/7/CR= adattatore cromo per 7P

Code examples:
2981/3 = dark grey adapter for Flexì 3P
2980/7/CR = chrome adapter for 7P

Per supporti serie Flexì / *For Flexi series frames*

Grigio scuro / *Dark grey*

Cromo / *Chrome*

Bianco / *White*

Per supporti di altre serie con lo stesso standard * / *For frames of other series with the same standard system **

*** Living International, Light**

Grigio scuro / *Dark grey*

Cromo / *Chrome*

Bianco / *White*

Schema di assemblaggio / *Assembly diagram*

Per supporti serie Flexì
For Flexì series frames

Per supporti di altre serie con lo stesso standard *

*For frames of other series with the same standard system **

Placche coprinterruttori in tecnopolimero / *Cover plates in technopolymer*

Le placche **LIFE** sono proposte in 25 colorazioni fra 4 differenti finiture.

*The **LIFE** cover plates are proposed in 25 colours with 4 different finishes.*

Articolo *Article*	Moduli *Modules*		Dimensioni mm *Dimensions mm*	Confezione *Box*	Imballo *Package*
2983/...		3	123,5 x 84 x 12	20 PZ	240 PZ
2984/...		4	146 x 84 x 12	15 PZ	180 PZ
2987/...		7	212,5 x 84 x 12	10 PZ	120 PZ

Il codice completo è composto da codice articolo e "colore"
Esempio: **2983/N**

The complete code is composed by the article number and by the color code
*Example: **2983/N***

Colori base / *Simple color*

WH - Bianco / *White*

A - Avorio / *Ivory*

GS - Grigio scuro / *Dark Grey*

N - Nero / *Black*

NG - Nero glittering / *Glittering black*

BL - Blu / *Blue*

VS - Verde scozia / *Scottish green*

AM - Amaranto / *Burgundy*

Metallo / *Metal*

AC - Alluminio chiaro / *Light aluminium*

AN - Alluminio notte / *Dark aluminium*

RM - Rame / *Copper*

AS - Acciaio satinato / *Satin steel*

MB - Metallo scuro / *Metal black*

CR - Cromo / *Chrome*

OR - Oro / *Gold*

Vulcanizzate / *Vulcanized*

VULC - GN - Grigio notte / *Dark Grey*

VULC - GC - Grigio chiaro / *Light grey*

VULC - CZ - Carta da zucchero / *Light blue*

VULC - VN - Verde notte / *Dark green*

Legno / *Wood*

BT - Betulla / *Birch*

LC - Legno chiaro / *Light wood*

LS - Legno scuro / *Dark wood*

RA - Radica / *Burl wood*

WG - Legno wengè / *Wengè wood*

SCATOLE DA ESTERNO/PARETE
OUTDOOR BOXES/WALL MOUNT

Questa linea di prodotti, che si declina in scatole IP 55, coperchi IP 55 e scatole IP40, permette la compatibilità con tutte le più comuni serie civili. L'ampia compatibilità è possibile perchè le nuove scatole sono predisposte per il montaggio diretto dei supporti di ciascuna serie, sui quali a loro volta si montano i rispettivi frutti.
L'utilizzo diretto dei supporti delle varie serie permette di avere un ampissimo range di prodotti compatibili da molti produttori. Per frutti di altezza 45 mm e larghezza 22.5 mm è possibile usare la scatola direttamente con il coperchio IP55 o il coperchio IP40 ed inoltre il coperchio IP55 è disponibile anche come unità separata, per montaggio diretto a parete. Nel caso IP40, per di più, è possibile utilizzare la scatola da sola, installare su di essa il supporto con i frutti e poi la placca della serie preferita. In questo modo, con l'unione con la placca scelta si riesce a dare un aspetto ricercato e di design anche a quello che fino a ieri è sempre stato un componente "funzionale", ma con basso valore estetico.

This product line offers IP55 boxes, IP55 box covers and IP40 boxes and allows the compatibility with all the most common series for civil installations. The wide compatibility is possible because the new boxes are made for a direct mount of the frames of each series, which in turn hold their respective modules.
Directly using the frames for the various series has the advantage of allowing the use of an extremely large range of compatible products from many producers. For modules that are 45 mm high and 22.5 wide it's possible to use directly the box with the IP55 or the IP40 cover. Additionally, the IP55 cover is available as a standalone product, ready to be mounted the chosen frame and modules on it and install the preferred cover plate. In this way it will be possible to have take advantage of the good looks of the cover plates on what was traditionally a plain and only funcional component of the electrical system.

Opzioni di montaggio IP55:
- Scatola a parete con supporto e coperchio IP55
- Scatola 503 da incasso e coperchio IP55

IP55 assembly options:
- Wall box with frame and IP55 cover
- 503 in wall box and IP55 cover

Opzioni di montaggio IP40:
- Scatola a parete con supporto e coperchio IP40
- Scatola a parete e placca a scelta

IP40 assembly options:
- Wall box with frame and IP40 cover
- Wall box and cover of your choice

Membrana di ricambio / *Replacement membrane*		
	Art. 12805RIC Membrana di ricambio per coperchio IP55 2M art. 12805/WH - G - GS **Art. 12806RIC** Membrana di ricambio per coperchio IP55 3M art. 12806/WH - G - GS	***Art. 12805RIC*** *replacement membrane for cover IP55 2M art. 12805/WH - G - GS* ***Art. 12806RIC*** *Replacement membrane for cover IP55 3M art. 12806/WH - G - GS*
CONFEZIONE / *BOX:* 10 PZ		

Coperchi IP55 2M / *IP55 2M Covers*

12805/WH	12805/G	12805/GS

Coperchio multi-serie da esterno IP55 2M
Outdoor multi-series cover with lid IP55 2M
96,0 x 96,0 x h 20,0 mm

CONFEZ. / *BOX*: 14 PZ — IMBALLO/*PACKAGE*:56 PZ

Scatole IP55 2M / *P55 2M Boxes*

11962/WH	11962/G	11962/GS

Scatola multi-serie da esterno con coperchio IP55 2M
Outdoor multi-series surface mount box with cover IP55 2M
96,0 x 96,0 x h 73,0 mm

IMBALLO/*PACKAGE*: 10 PZ

Scatole IP40 2M / *IP40 2M Boxes*

11952/WH	11952/G	11952/GS

Scatola multi-serie da parete con placca IP40 2M
Multi-series surface mount box with cover plate IP40 2M
96,0 x 96,0 x h 60,0 mm

IMBALLO/*PACKAGE*: 16 PZ

12802/WH	12802/G	12802/GS

Scatola multi-serie da parete 2M
Multi-series surface mount box 2M
96,0 x 96,0 x h 51,0 mm

IMBALLO/*PACKAGE*: 16 PZ

Coperchi 1P55 3M / *IP55 3M Covers*

12806/WH	12806/G	12806/GS

Coperchio autoportante multi-serie da esterno IP55 3M
Outdoor multi-series cover with lid IP55 3M
128,0 x 96,0 x h 20,0 mm

CONFEZ. / *BOX*: 10 PZ - IMBALLO/PACKAGE: 40 PZ

Scatole IP55 3M / *1455 3M Covers*

11963/WH	11963/G	11963/GS

Scatola multi-serie da esterno con coperchio IP55 3M
Outdoor multi-series surface mount box with cover IP55 3M
128,0 x 96,0 x h 73,0 mm

IMBALLO/*PACKAGE*: 15 PZ

Scatole IP40 3M / *3M IP40 Boxes*

11953/WH	11953/G	11953/GS

Scatola multi-serie da parete con placca IP40 3M
Multi-series surface mount box with cover plate IP40 3M
96,0 x 96,0 x h 20,0 mm

CONFEZ. / *BOX*: 14 PZ- IMBALLO/*PACKAGE*: 56 PZ

Scatole IP40 / *IP40 Boxes*

12801/WH	12801/G	12801/GS

Scatola multi-serie da parete 3M
Multi-series surface mount box 3M
128,0 x 96,0 x h 51,0 mm

IMBALLO/*PACKAGE*: 38 PZ

Supporti / *Wall frames*

Articolo *Article*	Moduli / *Modules*		Dimensioni mm *Dimensions mm*	Confez. *Box*	Imballo *Package*	Descrizione tecnica / *Technical specifications*
14601/UK		2	88 x 76	30 PZ	480 PZ	Supporto 2M per scatola quadrata British standard 1G con viti *2M mounting frame for square box British standard 1G with screws*
14604/UK		4	137 x 73	20 PZ	160 PZ	Supporto 4M per scatola rettangolare British standard 2G con viti *4M mounting frame for rectangular box British standard 2G with screws*
14605		5	157 x 83	20 PZ	160 PZ	Supporto 5M per scatola rettangolare British standard 2G con viti *5M mounting frame for rectangular box British standard 2G with screws*

14601/UK



14604/UK

14605

Apparecchi / *Devices*

14066	**14066/TEC**	**14066/WH**
Portafusibili 1 modulo *Fuser holder*		
16A 250V~ P = 25 mm		
CONFEZIONE / *BOX:* 10 PZ IMBALLO / *PACKAGE:* 200 PZ		

Interruttore bipolare *1 way double pole switch*		
14010 20A - 250V~	**14010/TEC** 20A - 250V~	**14010/WH** 20A - 250V~
14017 25A - 250V~	**14017/TEC** 25A - 250V~	**14017/WH** 25A - 250V~
14011 32A - 250V~	**14011/TEC** 32A - 250V~	**14011/WH** 32A - 250V~
CONFEZIONE / *BOX:* 20 PZ IMBALLO / *PACKAGE:* 240 PZ		

14041	**14041/TEC**	**14041/WH**
Presa inglese 2 P + T con sicurezza - 2 moduli *English shuttered 2 P + E socket - 2 modules*		
13A 250V~ P = 25 mm		
CONFEZIONE / *BOX:* 10 PZ IMBALLO / *PACKAGE:* 120 PZ		

14042	**14042/TEC**	**14042/WH**
Presa pressacavo / Flex outlet		P = 10,0 mm
CONFEZIONE / *BOX:* 60 PZ		IMBALLO / *PACKAGE:* 720 PZ

Prese autoportanti / *Self supporting sockets*

14141 - 14141/TEC - 14141/WH

Presa 2 P + T con sicurezza e interruttore bipolare - monoblocco
Switched shuttered 2 P + E socket - monoblock

13A 250V~ P = 25 mm | BS 1363

CONFEZIONE / *BOX*: 1 PZ | IMBALLO / *PACKAGE*: 10 PZ

14241 - 14241/TEC - 14241/WH

Doppia presa 2P + T con sicurezza e interruttore bipolare - monoblocco
Double switched shuttered 2P + E socket - monoblock

13A 250V~ P = 25 mm | BS 1363

CONFEZIONE / *BOX*: 1 PZ | IMBALLO / *PACKAGE*: 10 PZ

Interruttori tripli - 2M / *Triple switching devices - 2M*

14301

14301/TEC

14301/WH

Interruttore unipolare triplo
Three independent 1 way single pole switches

16A 250V~ P = 32 mm

CONFEZIONE / *BOX*: 10 PZ | IMBALLO / *PACKAGE*: 120 PZ

14302

14302/TEC

14302/WH

Deviatore unipolare triplo
Three independent 2 way single pole switches

16A 250V~ P = 32 mm

CONFEZIONE / *BOX*: 10 PZ | IMBALLO / *PACKAGE*: 120 PZ

14321

14321/TEC

14321/WH

Pulsante unipolare triplo
Three independent 1 way single pole push buttons

16A 250V~ P = 32 mm

CONFEZIONE / *BOX*: 10 PZ | IMBALLO / *PACKAGE*: 120 PZ

14312

14312/TEC

14312/WH

Interruttore unipolare triplo con indicatore luminoso
Three independent 1 way single pole switches with indicator light

16A 250V~ P = 32 mm

CONFEZIONE / *BOX*: 10 PZ | IMBALLO / *PACKAGE*: 120 PZ

14313

14313/TEC

14313/WH

Deviatore unipolare triplo con indicatore luminoso
Three independent 2 way single pole switches with indicator light

16A 250V~ P = 32 mm

CONFEZIONE / *BOX*: 10 PZ | IMBALLO / *PACKAGE*: 120 PZ

14318

14318/TEC

14318/WH

Pulsante unipolare triplo con indicatore luminoso
Three independent 1 way single pole push buttons with indicator light

16A 250V~ P = 32 mm

CONFEZIONE / *BOX*: 10 PZ | IMBALLO / *PACKAGE*: 120 PZ

CONDIZIONI GENERALI DI VENDITA E GARANZIA

Il COMMITTENTE accetta tutte le condizioni di vendita sotto indicate all'atto del conferimento dell'ordine. Le forniture sono regolate dalle seguenti condizioni generali, salvo deroghe risultanti da esplicito accordo scritto. Le forniture non sono impegnative se non confermate da FEB ELETTRICA SRL.

1. Prezzi
I prezzi indicati nel listino in corso si intendono per merce Franco nostra fabbrica. Gli imballi sono fatturati al costo, ma sono compresi nel prezzo e non si accettano di ritorno.
In caso di variazione dei prezzi della materia prima o di qualsiasi elemento di costo, ci riserviamo il diritto di aggiornare i prezzi senza obbligo di preavviso da parte nostra.

2. Ordini
Gli ordini, per essere considerati validi, devono pervenirci in forma scritta riportando per ogni articolo, codice, descrizione e quantità. Le conferme d'ordine verranno redatte da parte di FEB Elettrica secondo il listino in vigore al momento dell'emissione delle medesime e dovranno essere approvate dal Cliente entro 3 gg lav., nulla ricevendo si riterranno tacitamente approvate. Il porto franco è concesso solo per ordini superiori a euro 500. Il termine di consegna indicato non impegna la Ditta venditrice, la quale non è tenuta a risarcire eventuali danni dovuti ai ritardi di consegna, né alla risoluzione parziale o totale della fornitura.

3. Confezioni
Si possono accettare ordini con quantità minime diverse da quelle indicate nel catalogo, in questo caso FEB Elettrica si riserva il diritto di applicare un sovrapprezzo.

4. Trasporti
La merce, anche se venduta franco destino, viaggia sempre a rischio e pericolo del Committente, il quale è tenuto ad accettare con riserva i colli che non dovessero presentarsi integri al momento della consegna.

5. Reclami
Eventuali reclami dovranno essere comunicati entro 8 giorni dal ricevimento della merce.
Il reclamo non dà diritto alla sospensione dei pagamenti.
Non si accettano ritorni di merce se non espressamente autorizzati per iscritto dalla vostra sede. I Resi preventivamente autorizzati per iscritto devono pervenirci esclusivamente in porto franco. L'accredito per le merci rese sarà definitivo dopo l'avvenuta presa in carico presso nostro magazzino e dopo aver verificato quantità e qualità degli articoli segnalati.

6. Pagamenti
Il pagamento della fornitura viene effettuato nella forma espressamente specificata, concordata. Non si accettano arrotondamenti.
Interessi di Mora: i pagamenti ritardati od omessi rispetto alle condizioni pattuite , saranno soggetti agli interessi legali che decorreranno dal primo giorno di mancato o ritardato pagamento oltre all'addebito di eventuali oneri accessori e salvo ulteriori azioni a tutela.

7. Informazioni sui prodotti
Le informazioni e le traduzioni riportate in tali pubblicazioni hanno scopo puramente illustrativo e informativo. FEB ELETTRICA SRL si riserva il diritto di variare le caratteristiche tecniche dei prodotti. I prodotti devono essere installati e usati nel rispetto delle loro caratteristiche tecniche secondo le disposizioni di sicurezza ed installazione del materiale elettrico in vigore nel paese dove i prodotti sono installati o utilizzati.
FEB ELETTRICA SRL non è in alcun modo responsabile dei danni a beni o persone derivanti dall'uso improprio dei propri prodotti, dall'inosservanza delle norme di sicurezza, delle istruzioni per l'uso e delle specifiche tecniche.

8. Condizioni di garanzia
La garanzia sui prodotti nei confronti del consumatore finale si intende ai sensi della legislazione vigente al momento dell'acquisto. FEB ELETTRICA SRL estende detta garanzia di un totale di 5 anni dalla data di acquisto esclusi i prodotti relativi alla domotica. Il consumatore può far valere tali diritti nei confronti del venditore, alle condizioni e nei termini previsti dalla legge. In ogni caso, per far valere la garanzia, l'interessato deve denunciare per iscritto il difetto di conformità al venditore entro il termine di due mesi dalla data della scoperta, a pena di decadenza.
In caso di difetto di conformità dei prodotti venduti, il consumatore potrà richiedere la riparazione o sostituzione dello stesso. FEB ELETTRICA SRL si impegna a garantire la riparazione o sostituzione gratuita del bene non conforme.
È compito del consumatore finale dimostrare la validità della garanzia, attraverso un documento di consegna rilasciato dal venditore che riporti nominativo del venditore e la data in cui è stata effettuata la vendita. La garanzia non si applica in tutti i casi di uso improprio del prodotto o in tutti i casi in cui la non conformità non sia attribuibile direttamente a FEB ELETTRICA SRL.

9. Controversie e responsabilità
Per qualsiasi controversia è competente il foro di Bologna.

10. Protezione dati personali
Le informazioni richieste da FEB ELETTRICA SRL agli acquirenti sono indispensabili per trattamento alla convalida degli ordini, l'emissione delle fatture e dei contratti di garanzia. FEB ELETTRICA SRL gestisce tutti i dati relativi ai suoi clienti secondo quanto prescritto dalla normativa di cui al Decreto Legislativo del 30 giugno 2003 numero 196, relativo al "codice in materia di protezione dei dati personali".
Il titolare del loro trattamento è la società FEB ELETTRICA SRL ubicata in via Pollastri, 1 - 40138 Bologna.

11. Colori rappresentati
Le gamme colori sono puramente indicative, potranno essere soggette a tolleranze di tonalità, tecnicamente impossibili da eliminare, perchè prodotti in momenti diversi, quindi, non contestabili.

GENERAL CONDITIONS OF SALE AND GUARANTEE

The Customer accepts all the terms of sale indicated below at the moment of issuing the order. The supplies are regulated by the following general conditions, excluding exceptions resulting from explicit written agreement. The supplies are not confirmed without a written document from FEB Elettrica s.r.l.

1. Prices

The prices indicated in the price list are "ex works" at our Factory. Packings are invoiced at their cost, they are included in the price and they are not acepted back. In case of variation of the prices of the raw materials or of whichever element of cost, we reserve the right to modify the prices without obligation of warning time.

2. Orders

For an order, to be considered valid, it must be received in writing by FEB and indicate for each item the P/N, description and quantity. The order confirmation will be filled out by FEB according to the price list that is valid in that moment and will need to be approved by the Customer within 3 working days from receipt. The order confirmation will be considered automatically approved if no communication will be sent back to FEB before the end of the 3rd working day after receipt. Free transport is only for orders above 500 €.

The indicated term of delivery does not oblige the selling Company, which is not held to reimburse any damages due to delivery delays, or to the partial or total cancellation of the supply.

3. Packing

It is possible to order quantities that are smaller than the minimum amount indicated on the catalog, but a surcharge for the processing might be added.

4. Transports

The goods, even if sold at destination, always travel at the risk and danger of the Customer, who will be responsible to accept with reserve the packages that might look damaged upon delivery.

5. Claims

Claims will have to be communicated within 8 days from the reception of the goods. The claim does not give right to the suspension of the payments. The return of the goods is not accepted withouth a written authorization from our offices. The authorized returned products must reach us free of charge. The credit for the goods will be defined after we receive them at the warehouse and after we have checked the goods returned and their quality and quantities.

6. Payments

The payment of the supply is done in the specified and agreed terms, at the address of FEB Elettrica s.r.l. The Customer bears all the risks for the delivery of the payment, for any form of payment. Rounding is not accepted. Default interest: payments that are delayed or missed with respect to the agreed upon conditions, will be subject to legal interests. The interests will be effective from the first day of either missed or delayed payment and will be in addition to other related charges and will not prevent the pursuit of further necessary actions.

Default interest: payments that are delayed or missed with respect to the agreed upon conditions, will be subject to the legal interests. The interests will be effective from the first day of either missed or delayed payment and will be in addition to other related charges and will not prevent the pursuit of further necessary actions.

7. Information about the products

The information and the images that present the products in the catalogue and in the brochures are not part of the contractual environment and in no case they will be considered a responsibility of FEB Elettrica s.r.l. The information and the translations provided in such brochures have a purely illustrative and informative scope. FEB Elettrica s.r.l. reserves the right to modify the technical characteristics of the products.

The products must be installed and/or used in respect of their technical characteristics and must be installed and used according to the safety rules of the electrical material used in the Country where the products are installed or used. FEB Elettrica s.r.l. is not responsible in any way of the damages to assets or persons deriving from the improper use of the products, from the lack of respect of the safety norms or of the instructions for the use and the technical specifications.

8. Conditions of guarantee

The guarantee on the products towards the final customer is referred to the legislation existing at the moment of the purchase. FEB Elettrica extends the guarantee up to 5 years from the date of the purchase excluding the smart home products. The Customer can exercise such rights toward the Vendor, at the conditions and in the terms stated by the law. In any case, in order to exercise the guardantee, the customer must declare with a letter the defect of conformity to the vendor within the term of two months from the date of the discovery, or the guarantee will not be valid. In case of defect of conformity of the sold products the Customer will be able to demand the repair or substitution of the same product. FEB Elettrica s.r.l. is committed to guarantee the repair or free substitution of the non conforming good. It is a task of the final Consumer to demonstrate the validity of the guarantee, by a document of delivery from the vendor with the name of the vendor and the date in which it has been sold. The guarantee is not applied in all the cases of improper use of the product or in all the cases in which the conformity defect is not directly attributable to FEB Elettrica s.r.l.

9. Controversy and responsibility

For whichever controversy the Court of Bologna (Italy) is competent.

10. Protection of personal data

The informations asked by FEB Elettrica s.r.l. to the Customers are indispensable for the treatment and the validation of the orders, the emission of the invoices and of the guarantee contracts. FEB Elettrica s.r.l. manages all the data related to its customers according the the Legislative Decree of June the 30th 2003, n°196, "Norms for protection of the personal data". The "holder" of their treatment is the company FEB Elettrica s.r.l., located in via A. Pollastri, 1 – 40138 Bologna (Italy).

11. Color ranges

Color ranges are purely indicative, they may be subject to color tolerances, technically impossible to eliminate, because they are produced in different times, so, they are not contestable.

La sicurezza e qualità dei prodotti sono garantite dalle certificazioni internazionali di prodotto e dalla certificazione UNI EN ISO 9001:2015 e permettono a FEB di fornire una garanzia di 5 anni.

The safety and quality of the products are guaranteed by the international product certifications and by the UNI EN ISO 9001:2015 certificate and allow FEB to give 5 years of warranty.

GARANZIA 5 ANNI

GARANZIA 2 ANNI DOMOTICA

CERTIFIED IQNet MANAGEMENT SYSTEM

CISQ

SISTEMA DI GESTIONE CERTIFICATO DA ICIM UNI EN ISO 9001:2015

ICIM

FEB Elettrica s.r.l.
Via Augusto Pollastri, 1 – 40138 Bologna (BO), Italia
febelettrica@febelettrica.it
+39 051 6025234 - Fax: +39 051 534412

febelettrica.it