











**ESTRATTO
CATALOGO
N°38**





Accessori

ACCESSORI: SUONERIE DA PARETE O AD INCASSO

ACCESSORIES: WALL MOUNT OR FLUSH MOUNT DOOR BELLS

| Suonerie / Door-bells | | | |
|---|---|--|---|
|  | |  | |
| 380/1 | | 380/10 | |
| Suoneria Melody suono din-don <i>Melody din don door bell</i> | | Suoneria Melody suono din-don <i>Melody din don door bell</i> | |
| Funzionamento intermittente <i>Intermittent operation</i> | | Funzionamento intermittente <i>Intermittent operation</i> | |
| 145,0 x 95,0 x P 47,0 mm | 12V - 2.0 A | 145,0 x 95,0 x P 47,0 mm | 230V |
| CONFEZIONE / BOX: 1 PZ | IMBALLO / PACKAGE: 18 PZ | CONFEZIONE / BOX: 1 PZ | IMBALLO / PACKAGE: 18 PZ |
|  | |  | |
| 400/1 | | 400/3 | |
| Suoneria Melody suono squillante <i>Ringling door bell</i> | | Suoneria Melody suono squillante <i>Ringling door bell</i> | |
| Funzionamento intermittente <i>Intermittent operation</i> | | Funzionamento intermittente <i>Intermittent operation</i> | |
| Ø 75,5mm | P= 35,0mm | 12V - 2.0 A | 230V |
| CONFEZIONE / BOX: 1 PZ | IMBALLO / PACKAGE: 50 PZ | CONFEZIONE / BOX: 1 PZ | IMBALLO / PACKAGE: 50 PZ |
|  |  |  |  |
| 260/1 | 300/1 | 260/3 | 300/3 |
| Ronzatore da incasso <i>Recessed mount buzzer</i> | Ronzatore da parete <i>Wall mount buzzer</i> | Ronzatore da incasso <i>Recessed mount buzzer</i> | Ronzatore da parete <i>Wall mount buzzer</i> |
| Funzionamento intermittente <i>Intermittent operation</i> | Funzionamento intermittente <i>Intermittent operation</i> | Funzionamento intermittente <i>Intermittent operation</i> | Funzionamento intermittente <i>Intermittent operation</i> |
| 70,0 x 70,0 x P 35,0 mm | 8-12V - 2.0 A | 40,0 x 60,0 x P 42,0 mm | 8-12V - 2.0 A |
| 70,0 x 70,0 x P 35,0 mm | 110-250V | 40,0 x 60,0 x P 42,0 mm | 110-250V |
| CONFEZIONE / BOX: 6 PZ | CONFEZIONE / BOX: 6 PZ | CONFEZIONE / BOX: 6 PZ | CONFEZIONE / BOX: 6 PZ |

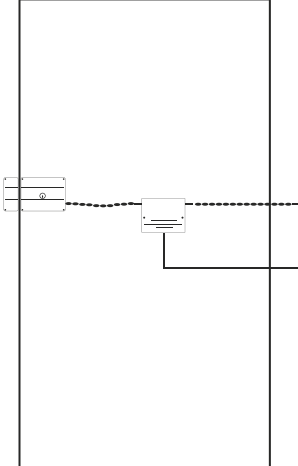
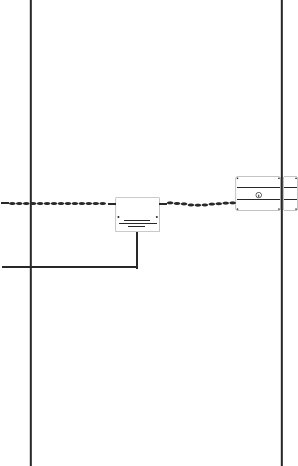
Suonerie con ronzatore / Door-bells with buzzer

| | | | |
|---|---|---|---|
|  |  |  |  |
| 385/1 | 385/10 | 402/1 | 402/3 |
| Suoneria Melody suono din-don e ronzatore <i>Melody din don door bell and buzzer</i> | Suoneria Melody suono din-don e ronzatore <i>Melody din don door bell and buzzer</i> | Suoneria Melody suono squillante e ronzatore <i>Ringing door bell and buzzer</i> | Suoneria Melody suono squillante e ronzatore <i>Ringing door bell and buzzer</i> |
| Funzionamento intermittente <i>Intermittent operation</i> | Funzionamento intermittente <i>Intermittent operation</i> | Funzionamento intermittente <i>Intermittent operation</i> | Funzionamento intermittente <i>Intermittent operation</i> |
| 145,0 x 95,0 x P 47,5 mm | 145,0 x 95,0 x P 47,5 mm | Ø75,5 mm x P 35,0 mm | Ø75,5 mm x P 35,0 mm |
| 12V - 2.0A | 230V | 12V - 2.0A | 230V |
| CONFEZIONE / BOX: 1 PZ - IMBALLO / PACKAGE: 18 PZ | | CONFEZIONE / BOX: 1 PZ - IMBALLO / PACKAGE: 18 PZ | |

APRIPORTA E CONTATTI DOOR OPENERS AND CONTACTS

| | | |
|---|---|---|
|  |  |  |
| 6360 | 500/6 | 500/5 |
| Coppia contatti in nylon <i>Twin nylon cased contacts</i> | Apriporta elettrico sinistro <i>Electric opener left locks</i> | Apriporta elettrico destro <i>Electric opener right locks</i> |
| Interasse 35,0 mm <i>Screw axis distance 35,0 mm</i> | 8-12V - 2A 128,0 x 88,0 x H32,0 mm | 8-12V - 2A 128,0 x 88,0 x H32,0 mm |
| CONFEZIONE / BOX: 1 PZ | IMBALLO / PACKAGE: 1800 PZ | CONFEZIONE / BOX: 1 PZ |
| | | IMBALLO / PACKAGE: 180 PZ |

Collegamento apriporta / Door opener connection







| | |
|---|--|
|  |  |
| Sinistro / Left | Destro / Right |

TRASFORMATORI - TEMPORIZZATORE - PROTEZIONE ELETTRICA TRANSFORMERS - TIMER - ELECTRICAL PROTECTION





Adatti all'alimentazione monofase sino a 63VA, la gamma di trasformatori offre la migliore adattabilità alle apparecchiature FEB Elettrica oltre ad applicazioni diverse. Sia in versione per installazione a parete che in barra DIN i prodotti di tutta la serie, compresi il nuovo temporizzatore luci scala e la sicura protezione per reti elettriche, si impongono per la robustezza e la praticità

Available for single phase power supply up to 63 VA, our transformers are the most suitable for FEB Elettrica equipment as well as for different applications. The whole series, both the models for wall mount and for DIN bar mount, including the new stairs lights timer and the over-tension protector for electric supply, stand out for robustness and convenience.




Parete / Wall mount

|  | Tensione Tension | Corrente Current | Potenza Power |  | Tensione Tension | Corrente Current | Potenza Power |
|--|---|-----------------------------|---------------------------------|--|---|-----------------------------|---------------------------------|
| | 12V 8V 4V | 1.5 A 1.5 A 1.5 A | 18VA 12VA 6VA | | 24V 12V | 0.85A 1.67A | 20VA 20VA |
| 1018 | | | | 1020 | | | |
| Trasformatore da parete scatoletto in PC antiurto - IP20 Wall mount transformer with PC anti-shock cover - IP20 | | | | Trasformatore da parete scatoletto in PC antiurto - IP20 Wall mount transformer with PC anti-shock cover - IP20 | | | |
| VA servizio intermittente VA intermittent operation | VA servizio continuo VA continuous operation | Primario Primary | Secondario Secondary | VA servizio intermittente VA intermittent operation | VA servizio continuo VA continuous operation | Primario Primary | Secondario Secondary |
| 18 | 13,5 | 230 | 4-8-12 | 25 | 20 | 230 | 12-24 |
| 60,0 x 86,0 x P 52,0 mm | | | | 60,0 x 86,0 x P 52,0 mm | | | |
| CONFEZIONE / BOX: 1PZ - IMBALLO / PACKAGE: 25 PZ | | | | CONFEZIONE / BOX: 1PZ - IMBALLO / PACKAGE: 25 PZ | | | |
|  | Tensione Tension | Corrente Current | Potenza Power |  | Tensione Tension | Corrente Current | Potenza Power |
| | 12V 8V 4V | 2.1 A 2.1 A 2.1 A | 25VA 16VA 8VA | | 24V 12V | 1.9 A 1.9 A | 45VA 22.5VA |
| 1025 | | | | 1040 | | | |
| Trasformatore da parete scatoletto in PC antiurto - IP20 Wall mount transformer with PC anti-shock cover - IP20 | | | | Trasformatore da parete scatoletto in PC antiurto - IP20 Wall mount transformer with PC anti-shock cover - IP20 | | | |
| VA servizio intermittente VA intermittent operation | VA servizio continuo VA continuous operation | Primario Primary | Secondario Secondary | VA servizio intermittente VA intermittent operation | VA servizio continuo VA continuous operation | Primario Primary | Secondario Secondary |
| 25 | 19 | 230 | 4-8-12 | 45 | 33,5 | 230 | 12-24 |
| 60,0 x 86,0 x P 52,0 mm | | | | 85,0 x 96,0 x P 58,0 mm | | | |
| CONFEZIONE / BOX: 1PZ - IMBALLO / PACKAGE: 18 PZ | | | | CONFEZIONE / BOX: 1PZ - IMBALLO / PACKAGE: 15 PZ | | | |
|  | | | |  | | | |
| | | | | IEC 61558 | | | |

Parete / Wall mount

|  | Tensione Tension | Corrente Current | Potenza Power |  | Tensione Tension | Corrente Current | Potenza Power |
|--|---|-----------------------------|---------------------------------|--|---|-----------------------------|---------------------------------|
| | 12V 8V 4V | 1.25 A 1.25 A 1.25 A | 15VA 10VA 5VA | | 24V 12V | 1.25A 1.25A | 30VA 15VA |
| 1115 | | | | 1130 | | | |
| Trasformatore DIN e parete involucro in policarbonato autoestinguente Transformer for both DIN bar or wall mount, cover in self-extinguishing polycarbonate | | | | Trasformatore DIN e parete involucro in policarbonato autoestinguente Transformer for both DIN bar or wall mount, cover in self-extinguishing polycarbonate | | | |
| VA servizio intermittente VA intermittent operation | VA servizio continuo VA continuous operation | Primario Primary | Secondario Secondary | VA servizio intermittente VA intermittent operation | VA servizio continuo VA continuous operation | Primario Primary | Secondario Secondary |
| 15 | 11,5 | 230 | 4-8-12 | 30 | 22,5 | 230 | 12-24 |
| 2 MODULI DIN / 2 DIN MODULES | | | | 3 MODULI DIN / 3 DIN MODULES | | | |
| 50÷60 HZ | | | | 50÷60 HZ | | | |
| CONFEZIONE / BOX: 1PZ - IMBALLO / PACKAGE: 30 PZ | | | | CONFEZIONE / BOX: 1PZ - IMBALLO / PACKAGE: 21 PZ | | | |
|  | | | |  | | | |


Guida DIN o parete / DIN rail or wall mount

| 1140 | | | | 1150 | | | | 1163 | | | |
|---|---|-----------------------------|---------------------------------|---|---|-----------------------------|---------------------------------|---|---|-----------------------------|---------------------------------|
|  | Tensione Tension | Corrente Current | Potenza Power |  | Tensione Tension | Corrente Current | Potenza Power |  | Tensione Tension | Corrente Current | Potenza Power |
| | 24V 12V 12V | 1.7 A 1.7 A 1.7 A | 40VA 20VA 20VA | | 24V 12V 12V | 2.1 A 2.1 A 2.1 A | 50VA 25VA 25VA | | 24V 12V 12V | 2.6 A 2.6 A 2.6 A | 63 VA 31 VA 31 VA |
| Trasformatore DIN e parete involucro in policarbonato autoestinguente <i>Transformer for both DIN bar or wall mount, cover in self-extinguishing polycarbonate</i> | | | | Trasformatore DIN e parete involucro in policarbonato autoestinguente <i>Transformer for both DIN bar or wall mount, cover in self-extinguishing polycarbonate</i> | | | | Trasformatore DIN e parete involucro in policarbonato autoestinguente <i>Transformer for both DIN bar or wall mount, cover in self-extinguishing polycarbonate</i> | | | |
| VA servizio intermittente VA intermittent operation | VA servizio continuo VA continuous operation | Primario Primary | Secondario Secondary | VA servizio intermittente VA intermittent operation | VA servizio continuo VA continuous operation | Primario Primary | Secondario Secondary | VA servizio intermittente VA intermittent operation | VA servizio continuo VA continuous operation | Primario Primary | Secondario Secondary |
| 40 | 30 | 230 | 12-24 | 30 | 37,5 | 230 | 12-24 | 63 | 47,5 | 230 | 12-24 |
| 3 MODULI DIN / 3 DIN MODULES | | | | 4 MODULI DIN / 4 DIN MODULES | | | | 72,0 x 115,0 x P 61,0 mm 4 MODULI DIN / 4 DIN MODULES | | | |
| CONFEZIONE / BOX: 1PZ IMBALLO / PACKAGE: 21PZ | | | | CONFEZIONE / BOX: 1PZ IMBALLO / PACKAGE: 15 PZ | | | | CONFEZIONE / BOX: 1PZ IMBALLO / PACKAGE: 15 PZ | | | |


Temporizzatore luci sala / Stairs lights timer

Timer elettronico per comando luci scala tramite contatto normalmente aperto con disinserzione ritardata. Alta sensibilità di temporizzazione elettronica con regolazione continua tramite trimmer range 30 sec.-10 min. Possibilità di temporizzazione e di illuminazione permanente. Funzionamento con pulsanti luminosi fino a un assorbimento massimo di 20mA (circa 20 pulsanti). Alloggiamento in contenitore standard modulare componibile 1 modulo DIN dotato di aggancio a guida e parete completo di asole fissaggio e cuffie protezione cavi.

Electronic timer to drive stairs lights by a normally open contact with adjustable delayed switch off. Continuous electronic adjustment with high sensitivity by a trimmer. Range 30 sec. -10 min. Possibility of timed or permanent lighting. Operates with lighted push-buttons up to maximum absorption of 20mA (about 20 push-buttons). Housed in a standard DIN box 1 module wide, with both DIN bar clamp system and wall mount with fixing holes. Protection covers for wires.

| 1170 | | Temporizzatore luci scala / Stairs light timer | |
|---|---|--|----|
|  | Caratteristiche tecniche | Technical specifications | |
| | <ul style="list-style-type: none"> Alimentazione: 230± 15% Frequenza: 50/60 Hz Campo di regolazione: 30 sec.-10 min. Carico lamp. incand.: 1600W Carico lamp. fluor.: 750W Pulsanti luminosi: max 20 Contatto uscita: NO - 10A - cosφ = 1 - 250V Temperatura eser.: -20° + 50°C Involucro: policarbonato autoestinguente | <ul style="list-style-type: none"> Power supply: 230± 15% Frequency: 50/60 Hz Time range: 30 sec.-10 min. Incandescent lamps load: 1600W Fluorescent lamps load: 750W Lighted push-buttons: max 20 Output switch: NO - 10A - cosφ = 1 - 250V Operating temperature: -20° + 50°C Housing: Self-extinguishing polycarbonate | |
| 18,0 x 115,0 x P 61,0 mm | 1 MODULO DIN / 1 DIN MODULE | 230VAC | CE |
| CONFEZIONE / BOX: 1PZ | | | |

Temporizzatore luci sala / Stairs lights timer

| | | | | |
|---|---|---|---|---|
| <p>3 FILI 3 WIRES</p>  | <p>4 FILI 4 WIRES</p>  | <p>ASPIRATORE AUTORIZZATO TIMER FOR EXHAUST FAN</p>  | <p>REGOLATORE TIMER 30 SEC - 10 MIN TIMER RANGE 30 SEC - 10 MIN</p>  | <p>REGOLAZIONE ON-OFF ON-OFF SWITCH</p>  |
|---|---|---|---|---|

PROTEZIONE PER RETI ELETTRICHE PROTECTION FOR ELECTRICAL NETWORKS

Temporizzatore luci sala / Stairs lights timer

Flash-Block sopprime le sovratensioni talvolta presenti nella rete elettrica e generate da fulminazione diretta ed indiretta, manovre di commutazione, energie impulsive.

Il soppressore, oltre che proteggere l'impianto da questi fenomeni transitori, aggiunge anche buone caratteristiche di smorzamento delle oscillazioni originate dalle stesse operazioni di commutazione dei carichi, evitando così di far giungere alle apparecchiature protette quelli che vengono chiamati disturbi intermittenti o clic.

Installato a monte dell'interruttore differenziale, il soppressore lo protegge da scatti intempestivi causati da scariche atmosferiche o da sovratensioni di altro tipo.

Un led verde segnala che il segnalatore è in corretto funzionamento. Dopo diversi cicli d'intervento i componenti statici del sistema vanno a fine vita e dei fusibili rapidi posti all'interno, provvedono a disinserrarli spegnendo il led verde ed accendendo un led rosso che segnala all'utente la necessità di sostituire il dispositivo ormai reso inefficace.

IL DISPOSITIVO FLASH-BLOCK OPERA IN MANIERA SICURA ED OTTIMALE SOLO IN PRESENZA DI UN EFFICACE IMPIANTO DI TERRA (LEGGE 46/90).

Flash-Block suppresses spikes sometimes present in the electrical network and generated by direct and indirect lightnings, switching operations, impulsive energy.

The suppressor, in addition to protect the plant from these transient phenomena, also adds good damping of fluctuations arising from the switching operations of electric loads, thus avoiding that the so called disorders or intermittent clicks reach the protected equipment.

Installed upstream of main differential switch, the suppressor protects it from shocks caused by lightnings or other overvoltages.

A green LED indicates that the device is working properly.

After several operating cycles, the static components of the system reach their end of life and the fuses inside switch off the device and the green LED light, switching on a red LED, indicates the need to replace the device now ineffective.

THE FLASH-BLOCK DEVICE WORKS IN A SAFE AND EFFICIENT WAY ONLY IN THE PRESENCE OF AN EFFECTIVE EARTH SYSTEM (LAW 46/90).

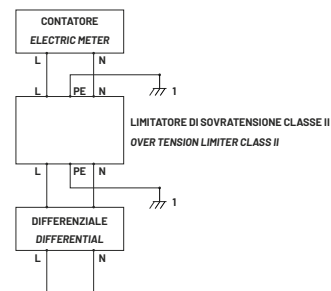


Caratteristiche tecniche

- Tensione nominale: 230 Vac
- Tensione max. continua-Uc: 320 Vac
- Corrente nominale-In: 10 kA
- Corrente max. scarica I_{max}: 12kA
- Livello di protezione-Up.: <1k V
- Forma d'onda: 8/20 μs
- Tempo di intervento: <25 ns
- Range temperatura: -20° C +60° C
- Involucro: policarbonato autoestinguente

Technical specifications

- Nominal tension: 230 Vac
- Max. steady tension: 320 Vac
- Nominal current: 10 kA
- Max. Current: 12kA
- Protection level: <1k V
- Waveform: 8/20 μs
- Switching time: <25 ns
- Temperature range: -20° C +60° C
- Housing: Self-extinguishing polycarbonate



1200/33

Limitatore di sovratensione - Classe II / Over tension limiter - Classe II

36,0 x 94,0 x P 59,0 mm

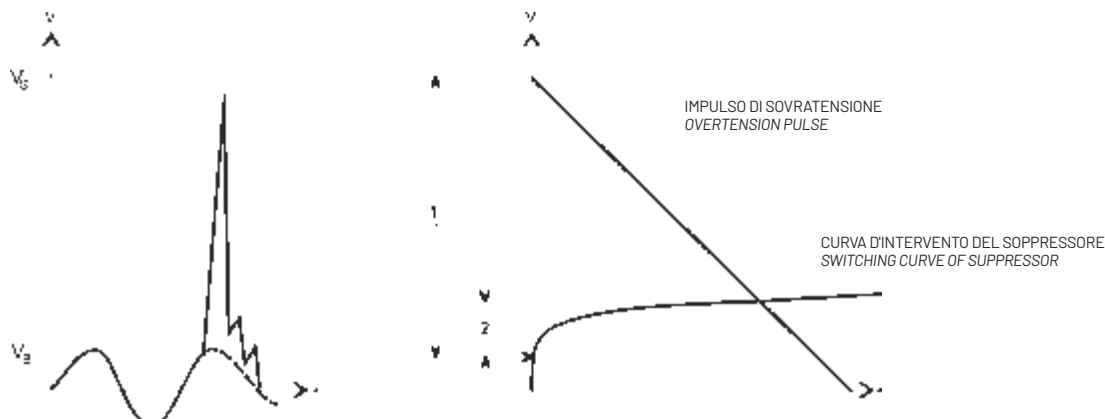
2 MODULO DIN / 2 DIN MODULE

230VAC







CONFEZIONE / BOX: 1PZ



Intervento del Flash-Block / Flash-Block intervention




Da parete - Da incasso / Wall mount and flush mount

| | | | |
|---|---|--|---|
|  |  |  |  |
| 1936 | 1945 | 1946 | 1930 |
| Presa telefonica 3 poli 3 poles wall mount telephone socket | Presa telefonica 1 plug Wall mount telephone socket with RJ11 outlet | Presa ADSL a muro RJ11 Wall mount RJ11 socket with ADSL filter | Scatola da incasso telefonica Telephone box for recessed mount |
| 64,0 x 64,0 x P 32,5 mm | 64,0 x 64,0 x P 21,0 mm | 64,0 x 64,0 x P 32,5 mm | 64,0 x 64,0 x P 39,5mm |
| CONFEZIONE / BOX: 20 PZ IMBALLO / PACKAGE: 100 PZ | CONFEZIONE / BOX: 50 PZ IMBALLO / PACKAGE: 100 PZ | CONFEZIONE / BOX: 50 PZ IMBALLO / PACKAGE: 100 PZ | CONFEZIONE / BOX: 20 PZ IMBALLO / PACKAGE: 100 PZ |

Spine e filtri / Plugs and filters

| | |
|---|---|
|  |  |
| 1942 | 1937 |
| Spina telefonica 3 poli con plug RJ11 3 poles telephone plug with RJ11 outlet | Filtro ADSL attacco tripolare uscita telefono e modem RJ11 3 poles telephone plug with ADSL filter and RJ11 outlet |
| 57,0 x 60,0 x P 44,0 mm | 50,0 x 54,0 x P 57,0 mm |
| CONFEZIONE / BOX: 50 PZ IMBALLO / PACKAGE: 100 PZ | CONFEZIONE / BOX: 20 PZ IMBALLO / PACKAGE: 150 PZ |

| |
|---|
|  |
| 1947 |
| Filtro ADSL 2 attacchi RJ11, uscita telefono e modem ADSL filter with RJ11 outlets, 1 ADSL modem/1 phone |
| 58,0 x 42,0 x P 25,0 mm |
| CONFEZIONE / BOX: 1 PZ IMBALLO / PACKAGE: 100 PZ |

Multiprese / Telephone multi-sockets

| | |
|--|--|
|  |  |
| 1938 | 1941 |
| Multipresa telefonica con 5 uscite per telefono con cavo da 2 m Telephone multi-socket with 5 RJ11 ways for phone 2 m cable | Multipresa telefonica con 3 uscite per telefono con cavo da 2 m Telephone multi-socket with 3 RJ11 ways for phone 2 m cable |
| 92,0 x 32,5 x P 35,0 mm | 153,0 x 48,0 x P 27,0 mm |
| CONFEZIONE / BOX: 3 PZ | CONFEZIONE / BOX: 3 PZ |

CONDIZIONI GENERALI DI VENDITA E GARANZIA

Il COMMITTENTE accetta tutte le condizioni di vendita sotto indicate all'atto del conferimento dell'ordine. Le forniture sono regolate dalle seguenti condizioni generali, salvo deroghe risultanti da esplicito accordo scritto. Le forniture non sono impegnative se non confermate da FEB ELETTRICA SRL.

1. Prezzi

I prezzi indicati nel listino in corso si intendono per merce Franco nostra fabbrica. Gli imballi sono fatturati al costo, ma sono compresi nel prezzo e non si accettano di ritorno.

In caso di variazione dei prezzi della materia prima o di qualsiasi elemento di costo, ci riserviamo il diritto di aggiornare i prezzi senza obbligo di preavviso da parte nostra.

2. Ordini

Gli ordini, per essere considerati validi, devono pervenirci in forma scritta riportando per ogni articolo, codice, descrizione e quantità. Le conferme d'ordine verranno redatte da parte di FEB Elettrica secondo il listino in vigore al momento dell'emissione delle medesime e dovranno essere approvate dal Cliente entro 3 gg lav., nulla ricevendo si riterranno tacitamente approvate. Il porto franco è concesso solo per ordini superiori a euro 500. Il termine di consegna indicato non impegna la Ditta venditrice, la quale non è tenuta a risarcire eventuali danni dovuti ai ritardi di consegna, né alla risoluzione parziale o totale della fornitura.

3. Confezioni

Si possono accettare ordini con quantità minime diverse da quelle indicate nel catalogo, in questo caso FEB Elettrica si riserva il diritto di applicare un sovrapprezzo.

4. Trasporti

La merce, anche se venduta franco destino, viaggia sempre a rischio e pericolo del Committente, il quale è tenuto ad accettare con riserva i colli che non dovessero presentarsi integri al momento della consegna.

5. Reclami

Eventuali reclami dovranno essere comunicati entro 8 giorni dal ricevimento della merce.

Il reclamo non dà diritto alla sospensione dei pagamenti. Non si accettano ritorni di merce se non espressamente autorizzati per iscritto dalla vostra sede. I Resi preventivamente autorizzati per iscritto devono pervenirci esclusivamente in porto franco. L'accredito per le merci rese sarà definitivo dopo l'avvenuta presa in carico presso nostro magazzino e dopo aver verificato quantità e qualità degli articoli segnalati.

6. Pagamenti

Il pagamento della fornitura viene effettuato nella forma espressamente specificata, concordata e riportata in conferma d'ordine. Non si accettano arrotondamenti. Interessi di Mora: i pagamenti ritardati od omessi rispetto alle condizioni pattuite, saranno soggetti agli interessi legali che decorreranno dal primo giorno di mancato o ritardato pagamento oltre all'addebito di eventuali oneri accessori e salvo ulteriori azioni a tutela.

7. Informazioni sui prodotti

Le informazioni e le immagini riportate nei cataloghi e nelle pubblicazioni hanno scopo puramente informativo ed illustrativo. FEB ELETTRICA s.r.l. si riserva il diritto di variare le caratteristiche tecniche dei prodotti. I prodotti devono essere installati ed usati nel rispetto delle caratteristiche tecniche secondo le disposizioni di sicurezza previste dalle normative vigenti.

FEB ELETTRICA SRL non è in alcun modo responsabile dei danni a beni o persone derivanti dall'uso improprio dei propri prodotti, dall'inosservanza delle norme di sicurezza, delle istruzioni per l'uso e delle specifiche tecniche.

8. Condizioni di garanzia

La garanzia sui prodotti nei confronti del consumatore finale si intende ai sensi della legislazione vigente al momento dell'acquisto. FEB ELETTRICA SRL estende detta garanzia di un totale di 5 anni dalla data di acquisto esclusi i prodotti relativi alla domotica. Il consumatore può far valere tali diritti nei confronti del venditore, alle condizioni e nei termini previsti dalla legge. In ogni caso, per far valere la garanzia, l'interessato deve denunciare per iscritto il difetto di conformità al venditore entro il termine di due mesi dalla data della scoperta, a pena di decadenza.

In caso di difetto di conformità dei prodotti venduti, il consumatore potrà richiedere la riparazione o sostituzione dello stesso. FEB ELETTRICA SRL si impegna a garantire la riparazione o sostituzione gratuita del bene non conforme.

È compito del consumatore finale dimostrare la validità della garanzia, attraverso un documento di consegna rilasciato dal venditore che riporti nominativo del venditore e la data in cui è stata effettuata la vendita. La garanzia non si applica in tutti i casi di uso improprio del prodotto o in tutti i casi in cui la non conformità non sia attribuibile direttamente a FEB ELETTRICA SRL.

9. Controversie e responsabilità

Per qualsiasi controversia è competente il foro di Bologna.

10. Protezione dati personali

Le informazioni richieste da FEB ELETTRICA SRL agli acquirenti sono indispensabili per trattamento alla convalida degli ordini, l'emissione delle fatture e dei contratti di garanzia. FEB ELETTRICA SRL gestisce tutti i dati relativi ai suoi clienti secondo quanto prescritto dalla normativa di cui al Decreto Legislativo del 30 giugno 2003 numero 196, relativo al "codice in materia di protezione dei dati personali".

Il titolare del loro trattamento è la società FEB ELETTRICA SRL ubicata in via Pollastri, 1 - 40138 Bologna.

11. Colori rappresentati

Le gamme colori sono puramente indicative, potranno essere soggette a tolleranze di tonalità, tecnicamente impossibili da eliminare, perchè prodotti in momenti diversi, quindi, non contestabili.

GENERAL CONDITIONS OF SALE AND GARANTUEE

The Customer accepts all the terms of sale indicated below at the moment of issuing the order. The supplies are regulated by the following general conditions, excluding exceptions resulting from explicit written agreement. The supplies are not confirmed without a written document from FEB Elettrica s.r.l.

1. Prices

The prices indicated in the price list are "ex works" at our Factory. Packings are invoiced at their cast, they are included in the price and they are not accepted back. In case of variation of the prices of the raw materials or of whichever element of cost, we reserve the right to modify the prices without obligation of warning time.

2. Orders

For an order, to be considered valid, it must be received in writing by FEB and indicate for each item the P/N, description and quantity. The order confirmation will be filled out by FEB according to the price list that is valid in that moment and will need to be approved by the Customer within 3 working days from receipt. The order confirmation will be considered automatically approved if no communication will be sent back to FEB before the end of the 3rd working day after receipt. Free transport is only for orders above 500 €.

The indicated term of delivery does not oblige the selling Company, which is not held to reimburse any damages due to delivery delays, or to the partial or total cancellation of the supply.

3. Packing

It is possible to order quantities that are smaller than the minimum amount indicated on the catalog, but a surcharge for the processing might be added.

4. Transports

The goods, even if sold at destination, always travel at the risk and danger of the Customer, who will be responsible to accept with reserve the packages that might look damaged upon delivery.

5. Claims

Claims will have to be communicated within 8 days from the reception of the goods. The claim does not give right to the suspension of the payments. The return of the goods is not accepted without a written authorization from our offices. The authorized returned products must reach us free of charge. The credit for the goods will be defined after we receive them at the warehouse and after we have checked the goods returned and their quality and quantities.

6. Payments

The payment of the supply is done in the specified and agreed terms, at the address of FEB Elettrica s.r.l. The Customer bears all the risks for the delivery of the payment, for any form of payment. Rounding is not accepted. Default interest: payments that are delayed or missed with respect to the agreed upon conditions, will be subject to legal interests. The interests will be effective from the first day of either missed or delayed payment and will be in addition to other related charges and will not prevent the pursuit of further necessary actions. Default interest: payments

that are delayed or missed with respect to the agreed upon conditions, will be subject to the legal interests. The interests will be effective from the first day of either missed or delayed payment and will be in addition to other related charges and will not prevent the pursuit of further necessary actions.

7. Information about the products

The information and the images contained in the catalogs and other publications only have the purpose of providing information about and illustrating the products. FEBELETRICA s.r.l. reserves the right to modify the technical characteristics of the products. The products must be installed and used in accordance to the technical specifications and according to the safety rules of the electrical material used in the Country where the products are installed or used.

FEB ELETRICA s.r.l. is in no way responsible for the damages to goods or people that are a consequence of improper use of the products, by not following the safety specifications, the usage instructions and the technical specs.

8. Conditions of guarantee

The guarantee on the products towards the final customer is referred to the legislation existing at the moment of the purchase. FEB Elettrica extends the guarantee up to 5 years from the date of the purchase excluding the smart home products. The Customer can exercise such rights toward the Vendor, at the conditions and in the terms stated by the law. In any case, in order to exercise the guarantee, the customer must declare with a letter the defect of conformity to the vendor within the term of two months from the date of the discovery, or the guarantee will not be valid. In case of defect of conformity of the sold products the Customer will be able to demand the repair or substitution of the some product. FEB Elettrica s.r.l. is committed to guarantee the repair or free substitution of the non conforming good. It is a task of the final Consumer to demonstrate the validity of the guarantee, by a document of delivery from the vendor with the name of the vendor and the date in which it has been sold. The guarantee is not applied in all the cases of improper use of the product or in all the cases in which the conformity defect is not directly attributable to FEB Elettrica s.r.l.

9. Controversy and responsibility

For whichever controversy the Court of Bologna (Italy) is competent.

10. Protection of personal data

The informations asked by FEB Elettrica s.r.l. to the Customers are indispensable for the treatment and the validation of the orders, the emission of the invoices and of the guarantee contracts. FEB Elettrica s.r.l. manages all the data related to its customers according to the Legislative Decree of June the 30th 2003, n°196, "Norms for protection of the personal data". The "holder" of their treatment is the company FEB Elettrica s.r.l., located in via A. Pollastri, 1- 40138 Bologna (Italy).

11. Color ranges

Color ranges are purely indicative, they may be subject to color tolerances, technically impossible to eliminate, because they are produced in different times, so, they are not contestable.





La sicurezza e qualità dei prodotti sono garantite dalle certificazioni internazionali di prodotto e dalla certificazione UNI EN ISO9001 :2015 e permettono a FEB di fornire una garanzia di 5 anni.

The safety and quality of the products are guaranteed by the international product certifications and by the UNI EN ISO 9001:2015 certificate and allow FEB to give 5 years of warranty.



FEB Elettrica S.r.l.

Via Augusto Pollastri, 1 - 40138 Bologna (BO) - Italia

febelettrica@febelettrica.it

Tel. +39 051 6025234 - Fax: +39 051 534412

UFFICI COMMERCIALI MILANO

Via Pietro Andrea Saccardo, 9 - 20134 Milano (MI) - Italia

febelettrica@febelettrica.it

Tel. +39 051 6025234 - Fax: +39 051 534412



FEB Elettrica S.r.l.

Via Augusto Pollastri, 1 - 40138 Bologna (BO) - Italia

febelettrica@febelettrica.it

Tel. +39 051 6025234 - Fax: +39 051 534412

UFFICI COMMERCIALI MILANO

Via Pietro Andrea Saccardo, 9 - 20134 Milano (MI) - Italia

febelettrica@febelettrica.it

Tel. +39 051 6025234 - Fax: +39 051 534412



Visita il nostro sito web

febelettrica.it